

Miele
Sempre melhor

Aparelhos de Frio Instalação Livre e Encastrar/Integrar

Edição: Julho 2009



A Miele e o meio ambiente



O Meio Ambiente

A Miele produz equipamentos reconhecidos pela sua alta qualidade e durabilidade. Isto significa que os recursos têm uma utilização óptima e o desperdício é evitado. Na Miele, a política ambiental é gerida por um sistema de gestão ambiental documentado e certificado, à escala de toda a empresa. Todas as linhas de produção cumprem estes requisitos, na sequência da adesão às exigências de gestão ambiental decorrentes da DIN ISO 14001.

A filosofia da empresa

Os fundadores da Miele, que há um século condensaram a filosofia da empresa na máxima “Sempre Melhor” que ainda hoje é válida, lançaram os alicerces da exigência de alta qualidade. O objectivo para os seus produtos continua hoje a ser o mesmo. O resultado é o fabrico de máquinas que não só funcionam magnificamente ao longo de toda a sua vida, mas também são económicas no consumo. Daqui resulta não só uma vantagem para o meio ambiente mas também uma poupança para o consumidor.



Isto é HCFC e CFC

Os frigoríficos e congeladores Miele estão isentos de HCFC e CFC. Matérias nocivas no material isolante foram substituídas por Pentano e o gás no circuito de frio foi substituído por Isobutano (R600).

Consumo Energético

O consumo energético de congeladores e frigoríficos representa mais ou menos um quinto do consumo energético num lar. No acto da compra de um novo aparelho, é sempre preferível optar por um modelo com um baixo consumo energético.

Graças a etiquetas energéticas, o consumo e a eficiência energética estão bem visíveis nos aparelhos. A classe de eficiência energética é atribuída de acordo com o consumo de energia do aparelho numa escala de A (baixo consumo de electricidade) a G (elevado consumo de electricidade).

Todos os aparelhos de frio da Miele têm uma classe de eficiência energética entre B e A++.

Aparelhos de Frio

A Miele propõe uma gama completa de frigoríficos, congeladores, combinados e aparelhos para vinhos que oferecem um óptimo equilíbrio entre insonorização e consumo de energia, bem como um elegante design.

Pode escolher entre vários modelos de instalação livre ou de integrar.

Existem aparelhos para integrar nos móveis de cozinha podendo ser sobrepostos ou instalados lado a lado.

Os modelos de integrar “desaparecem” completamente por trás de uma porta igual à dos restantes móveis de cozinha.

A porta dos aparelhos de frio da Miele abre para a direita podendo, através de uma simples alteração, abrir também para a esquerda.

Armários garrafeira e refrigeradores de vinhos



Conforto de utilização

Conforto de utilização

Armários garrafeira e refrigeradores de vinhos

Os apreciadores de um bom vinho sabem que é importante guardá-lo num local especial em condições perfeitas. O vinho necessita de paz e o seu armazenamento necessita de reunir condições essenciais. Os armários garrafeira e refrigeradores de vinho da Miele proporcionam precisamente o ambiente em que os bons vinhos se sentem bem.



Armários garrafeira e refrigeradores de vinhos

Independentemente de ser necessário armazenar o vinho em repouso para amadurecer, ou arrefecer vinho e champanhe até à temperatura ideal para servir, os armários garrafeira da Miele com regulação exacta de temperatura, oferecem as condições ideais.

Pega EasyOpen*

A pega de elevada qualidade em metal supera facilmente as forças criadas pela pressão.

- Abertura fácil e sem esforço

Porta de vidro

Frente em vidro escurecido com pega integrada de lado.

- Segurança para o vinho através do filtro de raios UV
- Vidro de segurança

Prateleiras

- Prateleiras amovíveis em madeira de acácia
- Capacidade até 20 kg cada
- Armazenamento estável e seguro de garrafas de vinho
- Utilização individual e otimizada do espaço



Etiquetas de identificação

As etiquetas para identificação dos vinhos são fornecidas com os aparelhos para serem colocadas nas prateleiras de madeira de acácia.

- Rápida visualização dos vinhos armazenados

Design

Utilização de materiais nobres, como o aço inox e a madeira de acácia.

- Marca Miele impressa na porta de aço inox
- Revestimento em aço inox (frente e paredes laterais)

Iluminação LED

A iluminação LED das superfícies é a iluminação certa para as garrafas de vinho armazenadas.

- Iluminação uniforme e agradável
- Tecnologia LED sem manutenção

Expositor de garrafas

Expositor de garrafas integrado, dobrável para a apresentação de vinhos especiais.

- Junto do expositor de garrafas, continua a ser possível colocar mais garrafas na mesma prateleira, mesmo em várias camadas

Armários garrafeira e refrigeradores de vinhos



Arrefecimento

Três zonas de temperatura*

Cada zona de temperatura é regulável individualmente.

- Climatização paralela até três tipos de vinho diferentes, por exemplo, champanhe ou espumante, vinho branco e vinho tinto



Técnica



Regulação de Temperatura

Regulação electrónica e indicação exacta da temperatura (5–20°C) existente no interior.

- Manutenção exacta da temperatura através da refrigeração ou aquecimento (se a temperatura ambiente for demasiado baixa)

DynaCool

O ar frio é permanentemente distribuído no espaço interior através de um ventilador.

- Distribuição uniforme da temperatura e da humidade do ar
- Humidade do ar até 70% garante que as rolhas não secam



Fecho da porta

O fecho da porta impede o acesso não autorizado à sua garrafeira.

- Segurança

Filtro de carvão activo

Alimentação de ar frio através do filtro de carvão activo integrado.

- Previne cheiros estranhos
- Protege o vinho da absorção de odores

Sinal sonoro

Sinal de aviso sonoro caso a porta esteja aberta, a temperatura aumente ou haja falha de corrente.

- Segurança para o seu vinho

Compressor

Compressores especiais garantem um armazenamento especialmente silencioso e sem vibrações.

- Condições ideais para o processo de amadurecimento do vinho

Os Armários garrafeira





Armário garrafeira KWL 4712 SG ed

TIPO DE APARELHO

Modelo de instalação livre **em inox**
Porta em vidro com puxador integrado
Porta a abrir para a direita, alterável
Regulação electrónica de temperatura
Consumo de energia por 100 l de capacidade:
0,13 kWh em 24 horas
Consumo de energia em 365 dias: 178 kWh
Isento de HCFC e CFC

CAPACIDADE ÚTIL

Zona de armazenamento 386 l,
máx. 162 garrafas de 0,75 l

PAINEL DE COMANDOS

Teclas para regular a temperatura
Indicador digital de temperatura
Tecla para desligar o sinal de alarme

ZONA DE ARMAZENAMENTO

Temperaturas de +5 até +20°C
Descongelação automática
Arrefecimento dinâmico DynaCool
Aquecimento interior para baixas temperaturas exteriores
5 prateleiras de madeira de acácia, reguláveis em altura, com calhas metálicas para etiquetas
Entrada de ar fresco através do filtro de carvão activo
Porta com fechadura

DIMENSÕES

Altura 165,8 cm
Largura 66 cm
Profundidade 68,3 cm

EMIÇÃO DE RUÍDOS

41 dB(A) re1pW



Armário garrafeira KWL 4912 SG ed

TIPO DE APARELHO

Modelo de instalação livre **em inox**
Porta em vidro com puxador integrado
Porta a abrir para a direita, alterável
Regulação electrónica de temperatura
Consumo de energia por 100 l de capacidade:
0,13 kWh em 24 horas
Consumo de energia em 365 dias: 204 kWh
Isento de HCFC e CFC

CAPACIDADE ÚTIL

Zona de armazenamento 444 l,
máx. 187 garrafas (0,75 l)

PAINEL DE COMANDOS

Teclas para regular a temperatura
Indicador digital de temperatura
Tecla para desligar o sinal de alarme

ZONA DE ARMAZENAMENTO

Temperaturas de +5 até +20°C
Descongelação automática
Arrefecimento dinâmico DynaCool
Aquecimento interior para baixas temperaturas exteriores
6 prateleiras de madeira de acácia, reguláveis em altura, com calhas metálicas para etiquetas
Entrada de ar fresco através do filtro de carvão activo
Porta com fechadura

DIMENSÕES

Altura 185,5 cm
Largura 66 cm
Profundidade 67,4 cm

EMIÇÃO DE RUÍDOS

41 dB(A) re1pW

Os Refrigeradores de vinhos





Refrigerador de vinhos KWT 4154 UG-1

TIPO DE APARELHO

Modelo de encastrar por baixo da bancada com porta em vidro
Grelha no rodapé para fazer o arejamento
Porta a abrir para a direita, alterável
Altura do nicho: 820-870 mm
Regulação electrónica da temperatura
Isento de HCFC e CFC

CAPACIDADE ÚTIL

Zona de armazenamento 126 l
Max. 40 garrafas (Bordeaux 0,75 l)
17 garrafas na zona refrigeradora superior,
23 garrafas na zona refrigeradora inferior

PAINEL DE COMANDOS

Teclas para regular a temperatura em cada zona de refrigeração
Indicador digital de temperatura para cada zona
Tecla para regular a iluminação interior
Tecla para desligar o sinal de alarme

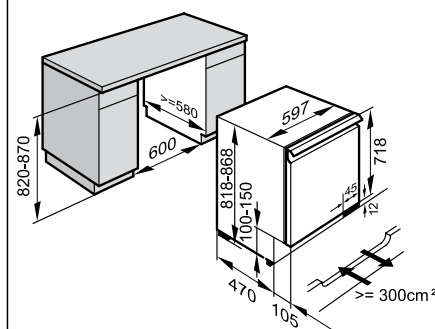
2 ZONAS PARA REFRIGERAR

Descongelação automática
2 zonas de temperatura, reguláveis entre +5°C e 20°C

PARA CADA ZONA DE REFRIGERAÇÃO

Iluminação Interior
Arrefecimento dinâmico DynaCool
Aquecimento interior para baixas temperaturas exteriores
Entrada de ar fresco através de filtro de carvão activo
3 prateleiras de madeira de acácia extensíveis com calhas metálicas para etiquetas

Esquema de montagem KWT 4154 UG-1



Refrigerador de vinhos KWT 4974 SG ed

TIPO DE APARELHO

Modelo de instalação livre **em inox**
Porta em vidro com puxador integrado
Porta a abrir para a direita, alterável
Regulação electrónica da temperatura
Consumo de energia em 365 dias: 332 kWh
Isento de HCFC e CFC

CAPACIDADE ÚTIL

Zona de armazenamento 422 l
Max. 143 garrafas (Bordeaux 0,75 l)
36 na zona refrigeradora superior,
45 na zona refrigeradora intermédia e
62 garrafas na zona refrigeradora inferior

PAINEL DE COMANDOS POR ZONA

Teclas para regular a temperatura
Indicador digital de temperatura
Tecla para desligar o sinal de alarme

3 ZONAS PARA REFRIGERAR

Descongelação automática
Regulação individual de temperatura em cada zona de +5°C até +20°C

PARA CADA ZONA DE REFRIGERAÇÃO

Iluminação interior
Arrefecimento dinâmico DynaCool
Aquecimento interior para baixas temperaturas exteriores
Entrada de ar fresco através do filtro de carvão activo
10 grelhas de madeira de acácia extensíveis, reguláveis em altura, com calhas metálicas para etiquetas
Porta com fechadura

DIMENSÕES

Altura 185,5 cm
Largura 66 cm
Profundidade 67,4 cm

Aparelhos de instalação livre



Design exterior

Clima óptimo – Protecção perfeita dos alimentos

Os alimentos frescos sabem melhor e são mais saudáveis. Mas muitas vezes não há tempo para os preparar de forma a protegê-los depois de os comprar. Com os aparelhos de frio da Miele é garantido que a qualidade e o sabor natural dos alimentos se mantém. Isto significa mais prazer para si!

Design

Os adeptos do design e da tecnologia vão ficar fascinados com os novos aparelhos de frio da Miele. A sua forma insere-se harmoniosamente na ambiente da cozinha, pois os aparelhos são revestidos a aço inox. Graças à homogeneidade das formas das pegas em aço inox, estes aparelhos harmonizam perfeitamente com os aparelhos de encastrar da Miele.



Pega EasyOpen

A pega de elevada qualidade supera facilmente as forças criadas pela pressão. O design adapta-se harmoniosamente aos aparelhos de encastrar da Miele.


- Abertura fácil e sem esforço
- Design elegante, dependendo do modelo em aço inox ou em branco



VarioBord

Sistema composto por caixas individuais, facilmente amovíveis e moldura em aço inox.

- Encaixadas no interior da porta e reguláveis individualmente em altura
- Caixas que podem servir à mesa
- Utilização fácil



Espaço interior

Ótimo aproveitamento do espaço interior graças às prateleiras divisíveis e reguláveis em altura.

- Utilização flexível
- Limpeza fácil
- Materiais de qualidade elevada (vidro de segurança, aço inox)

Caixa para queijos

A elegante caixa para queijos faz parte do VarioBord. Tem uma tampa e pode ser facilmente pendurada no suporte em aço inox no interior da porta.

- Adequado para servir à mesa

Gavetas para frutas e legumes*

Gavetas de deslizar fácil através de rodízios.

- Elevado conforto de utilização

DynaCool

Graças ao sistema DynaCool é possível colocar os seus alimentos em qualquer prateleira no frigorífico. Um ventilador na parede traseira do frigorífico garante uma circulação intensa e uniforme do ar frio.

- Arrumar os alimentos em qualquer nível
- Distribuição uniforme da temperatura e da humidade do ar
- Arrefecimento rápido dos alimentos



IceMaker com ligação fixa à água*

Preparação automática de cubos de gelo com ligação fixa à água. E se não for necessário fazer cubos de gelo, o dispositivo pode ser simplesmente desligado.

- Preparação rápida e fácil através da ligação directa a uma torneira de entrada de água
- Cubos de gelo sempre disponíveis
- Possível ligar em separado



IceMaker com depósito de água*

Preparação automática de cubos de gelo através de ligação a um depósito de água que se encontra no frigorífico. Assim, o aparelho não necessita de estar ligado a uma torneira e pode ser instalado em qualquer parte. Desta forma também se garante a independência da qualidade da água potável local e pode ser utilizada água mineral sem gás.

- Preparação rápida e fácil de cubos de gelo
- Flexibilidade de instalação do aparelho
- O prático sistema de depósito oferece independência da qualidade da água potável local



Sistema NoFrost*

Com o sistema NoFrost da Miele, a economia de energia fica muito facilitada. A formação de gelo no interior do aparelho e nos alimentos é impedida com a circulação de ar arrefecido.

- Nunca mais é necessário descongelar
- Economia de tempo



* Características dependem do modelo

Conforto Miele

Zona PerfectFresh*

Na Zona PerfectFresh os seus alimentos mantêm-se frescos durante três vezes mais tempo. Para si, isto significa mais prazer, mais qualidade, melhor conservação de alimentos frescos e, assim, também uma economia notória no seu orçamento doméstico.

- Mistura óptima de humidade do ar e uma temperatura perto de 0°C para armazenamento a longo prazo
- Armazenamento até três vezes mais longo de frutas, hortaliças, produtos lácteos, carne e enchidos
- Gavetas com abertura total oferecem um excelente conforto de utilização
- Economia de custos e de tempo, por implicar menos compras



Conforto de utilização



SoftClose*

O novo amortecimento de fecho da porta garante que a porta, se for fechada com força, pára no último momento e fecha com toda a suavidade. A partir de um ângulo de abertura da porta de <math><30^\circ</math> a porta fecha automaticamente, mesmo que esteja completamente carregada no interior. O respectivo amortecedor de choque suporta 100.000 movimentos de fecho da porta.

- Mais segurança e conforto
- Segurança para os seus alimentos e congelados
- Fecho com suavidade sem abanar as garrafas no interior da porta



Gavetas do congelador*

As gavetas transparentes oferecem a melhor perspectiva sobre os produtos armazenados. O prático calendário de congelação indica quanto tempo um alimento pode ser guardado.

VarioRoom


Prateleiras de vidro e gavetas de congelação amovíveis.

- Ideal para congelar alimentos grandes e volumosos
- Possibilidades de utilização flexível
- Mais espaço



Iluminação LED para gavetas de congelador*

A iluminação LED, situada por baixo do painel de comando, assegura uma iluminação óptima das gavetas ao colocar e retirar alimentos do congelador. Assim, tem uma visão perfeita mesmo no escuro.



Iluminação LED*

As novas luzes LED não requerem manutenção e garantem uma iluminação óptima do espaço interior. Em comparação com as lâmpadas incandescente normais, a iluminação LED é especialmente económica em termos energéticos.

- Isento de manutenção
- Excelente iluminação do espaço interior
- Economia de energia

Arrefecimento rápido automático

A temperatura desce para o nível mais frio seleccionável. Desta forma é possível arrefecer rapidamente uma maior quantidade de alimentos frescos.

- Especialmente vantajoso para grandes quantidades
- Comutação automática para o funcionamento normal passadas 6 horas

Congelamento rápido*

A temperatura desce para o nível mais frio seleccionável, ou seja para temperaturas de -18°C e menos.

- Congelação rápida de alimentos frescos
- Especialmente vantajoso para grandes quantidades
- A congelação rápida e suave mantém a consistência das células

Conforto de utilização

TouchControl*

Exclusivo da Miele. O novo painel de comando TouchControl é uma superfície plana com teclas sensoras. A função pretendida é seleccionada com um ligeiro toque do dedo. A temperatura pode ser regulada com exactidão e é indicada através do visor digital. Funções que podem ser seleccionadas através das teclas sensoras (depende do modelo):

- Tecla ON/OFF
- Regulação de temperatura
- SuperFrost automático
- Arrefecimento Rápido automático
- DynaCool
- Sinal de aviso
- Regulação exacta da temperatura



ComfortControl*

Os aparelhos com o painel de comando ComfortControl têm um indicador de temperatura com díodo de luz e são controlados por meio de teclas.

- Display claro


Filtro Active AirClean*

Exclusivo da Miele. O filtro Active AirClean reduz os odores mais fortes dos alimentos, como por exemplo, queijo, peixe ou alho. Ao fim de 6 meses aparece a indicação no painel de comando, para efectuar a substituição do filtro.



Prateleira especial para garrafas*

A prateleira especial para garrafas, em metal cromado, tem espaço suficiente para cinco garrafas. Tal como todas as outras prateleiras, esta também pode ser colocada em outros níveis de encaixe no interior do frigorífico.



Função de bloqueio

Combinação de teclas para bloquear a regulação de temperatura. Impede que o aparelho seja desligado involuntariamente.

Manutenção

Limpeza e manutenção fácil

As prateleiras são fáceis de remover e por isso também são fáceis de limpar.

Segurança

Sinal sonoro*

Sinal de aviso de porta aberta, em caso de subida de temperatura ou falha de corrente.

- Segurança para os seus alimentos no frigorífico e no congelador

Economia

Classe de eficiência energética

Na Miele, economizar energia é uma coisa natural! Actualmente, as classes de eficiência energética A e A+ já são a norma. Para as pessoas mais preocupadas com a economia de energia, também existe a classe de eficiência energética A++.

Classes de clima

Como os frigoríficos e congeladores devolvem o calor que retiram dos alimentos ao local onde estão instalados, este local deve corresponder à classe de clima indicada no aparelho.

Existem as seguintes classes de clima:

SN = 10 a 32°C

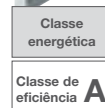
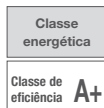
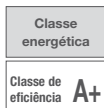
N = 16 a 32°C

ST = 16 a 38°C

T = 16 a 43°C

Preste atenção às temperaturas ambiente indicadas ao escolher o local onde o aparelho vai ser instalado, para assegurar funcionamento impecável e económico.

Combinados



Combinado KFN 12823 SD-1

TIPO DE APARELHO

Combinado de instalação livre com duas portas
Pega EasyOpen
Porta a abrir para a direita, alterável

CLASSE DE EFICIÊNCIA ENERGÉTICA A+
Isento de HCFC e CFC

CAPACIDADE ÚTIL

Frigorífico: 231 l
Congelador: 89 l
Total: 320 l

PAINEL DE COMANDOS

Regulação electrónica da temperatura
Regulador de temperatura para o compartimento frigorífico e compartimento congelador
Indicador de temperatura para o compartimento frigorífico e compartimento congelador

FRIGORÍFICO

DynaCool
Descongelação automática
Iluminação interior
Prateleiras transparentes em vidro de segurança com friso de protecção em aço inox
4 prateleiras reguláveis em altura, sendo uma divisível
Prateleira especial para garrafas em metal cromado
2 caixas para frutas e legumes

CONGELADOR DE 4 ESTRELAS

Sistema NoFrost
Congelamento rápido automático
3 gavetas transparentes
Tabuleiro de congelação
Cada compartimento utilizável para pré-congelação

EQUIPAMENTO DA PORTA

1 compartimento com tampa para manteiga e queijo
1 compartimento longo
2 compartimento para garrafas

ACESSÓRIOS FORNECIDOS

2 suportes para ovos
1 cuvete
2 acumuladores de frio

DIMENSÕES

Altura 182,0 cm
Largura 60,0 cm
Profundidade 63,0 cm

Combinado KFN 12924 SD

TIPO DE APARELHO

Combinado de instalação livre com duas portas
Pega EasyOpen
Porta a abrir para a direita, alterável

CLASSE DE EFICIÊNCIA ENERGÉTICA A+
Isento de HCFC e CFC

CAPACIDADE ÚTIL

Frigorífico: 231 l
Congelador: 123 l
Total: 354 l

PAINEL DE COMANDOS

Regulação electrónica da temperatura
Regulador de temperatura para o compartimento frigorífico e compartimento congelador
Indicador de temperatura para o compartimento frigorífico e compartimento congelador

FRIGORÍFICO

DynaCool
Descongelação automática
Iluminação interior
Prateleiras transparentes em vidro de segurança com friso de protecção em aço inox
4 prateleiras reguláveis em altura, sendo uma divisível
Prateleira especial para garrafas em metal cromado
2 caixas para frutas e legumes

CONGELADOR DE 4 ESTRELAS

Sistema NoFrost
Congelamento rápido automático
4 gavetas com frente transparente
Tabuleiro de congelação
Cada compartimento utilizável para pré-congelação

EQUIPAMENTO DA PORTA

1 compartimento com tampa para manteiga e queijo
1 compartimento longo
2 compartimento para garrafas

ACESSÓRIOS FORNECIDOS

2 suportes para ovos
1 cuvete
2 acumuladores de frio

DIMENSÕES

Altura 201,1 cm
Largura 60,0 cm
Profundidade 63,1 cm

Combinado refrigerador de vinhos KWTN 14826 SDE ed

TIPO DE APARELHO

Modelo de instalação livre **em inox** com duas portas
Pega EasyOpen em metal
Amortecedor de fecho de porta SoftClose
Porta a abrir para a direita, alterável

CLASSE DE EFICIÊNCIA ENERGÉTICA A
Isento de HCFC e CFC

CAPACIDADE ÚTIL

Refrigerador de vinhos: 128 l
Congelador: 119 l
Total: 247 l

PAINEL DE COMANDOS

Comando Touch através de teclas sensoras
Regulador electrónico de temperatura
Indicação digital da temperatura

2 ZONAS DE REFRIGERAÇÃO DE VINHOS

Descongelação automática
Regulação individual da temperatura em cada zona de +5°C até 20°C

Cada zona com: LED de iluminação interior

DynaCool
Aquecimento interior para baixas temperaturas exteriores

Entrada de ar fresco através de filtro de carvão activo
2 grelhas de madeira de acácia extensíveis
Suporte de etiquetas em metal

CONGELADOR DE 4 ESTRELAS

Sistema NoFrost
Preparação automática de cubos de gelo com ligação fixa à água da rede
Congelamento rápido automático
4 gavetas com frente transparente
Cada compartimento utilizável para pré-congelação
Tabuleiro e Calendário de congelação

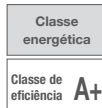
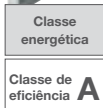
SEGURANÇA

Tempo de conservação em caso de avaria: 31 h
Alarme de temperatura óptico e acústico
Alarme de porta aberta

ACESSÓRIOS FORNECIDOS
2 acumuladores de frio

DIMENSÕES

Altura 185,2 cm
Largura 60,0 cm, Profundidade 63,0 cm



Combinado KFN 14827 SDE ed

TIPO DE APARELHO

Combinado de instalação livre **em inox** com duas portas

Pega EasyOpen em metal

Amortecedor de fecho de porta SoftClose

Porta a abrir para a esquerda, alterável

CLASSE DE EFICIÊNCIA ENERGÉTICA A

Isento de HCFC e CFC

CAPACIDADE ÚTIL

Zona PerfectFresh: 151 l

Congelador: 119 l

Total: 270 l

PAINEL DE COMANDOS

Comando Touch através de teclas sensoras

Regulador electrónico de temperatura para zona

PerfectFresh e compartimento congelador

Indicação digital da temperatura para a zona

PerfectFresh e compartimento congelador

ZONA PERFECTFRESH

Duas gavetas deslizáveis sobre calhas telescópicas
Gaveta superior e inferior como zona seco ou fresco húmido

DynaCool, Descongelação automática

Filtro de carvão Active AirClean

LED de iluminação interior

Prateleiras transparentes em vidro de segurança com friso de protecção em aço inox

1 prateleiras reguláveis em altura, 1 prateleiras fixa

Prateleira especial para garrafas em metal cromado

CONGELADOR DE 4 ESTRELAS

Sistema NoFrost

Preparação automática de cubos de gelo com ligação fixa à água da rede

Congelamento rápido automático

3 gavetas com frente transparente

Meia gaveta

Cada compartimento utilizável para pré-congelação

Calendário de congelação

ACESSÓRIOS FORNECIDOS

2 acumuladores de frio

DIMENSÕES

Altura 185,0 cm

Largura 60,0 cm

Profundidade 63,0 cm

Combinado KFN 14923 SD

TIPO DE APARELHO

Combinado de instalação livre com duas portas

Pega EasyOpen na cor inox

Amortecedor de fecho de porta SoftClose

Porta a abrir para a direita, alterável

CLASSE DE EFICIÊNCIA ENERGÉTICA A+

Isento de HCFC e CFC

CAPACIDADE ÚTIL

Frigorífico: 275 l

Congelador: 89 l

Total: 364 l

PAINEL DE COMANDOS

Comando Touch através de teclas sensoras

Regulação electrónica da temperatura

FRIGORÍFICO

DynaCool, Filtro de carvão Active AirClean

Arrefecimento rápido automático

Descongelação automática,

Iluminação interior

Prateleiras transparentes em vidro de segurança com friso de protecção em aço inox

5 prateleiras reguláveis em altura, sendo uma divisível

2 caixas para frutas e legumes

Prateleira especial para garrafas em metal cromado

CONGELADOR DE 4 ESTRELAS

Sistema NoFrost

Congelamento rápido automático

3 gavetas com frente transparente

Tabuleiro de congelação

Cada compartimento utilizável para pré-congelação

Calendário de congelação

EQUIPAMENTO DA PORTA

Sistema VarioBord, composto por moldura em aço inox regulável em altura e caixas transparentes amovíveis

ACESSÓRIOS FORNECIDOS

2 suportes para ovos, 1 cuvette

2 acumuladores de frio

DIMENSÕES

Altura 201,1 cm

Largura 60,0 cm

Profundidade 63,0 cm

Combinados



Combinado KFN 14927 SD ed

TIPO DE APARELHO

Combinado de instalação livre **em inox** com duas portas, Pega EasyOpen em metal
Amortecedor de fecho de porta SoftClose
Porta a abrir para a direita, alterável

CLASSE DE EFICIÊNCIA ENERGÉTICA A+

Isento de HCFC e CFC

CAPACIDADE ÚTIL

Frigorífico: 157 l, Zona PerfectFresh: 86 l
Congelador: 89 l, Total: 332 l

PAINEL DE COMANDOS

Comando Touch através de teclas sensoras
Regulação electrónica da temperatura

FRIGORÍFICO

DynaCool, Filtro de carvão Active AirClean
Arrefecimento rápido automático
Descongelação automática, iluminação interior
3 prateleiras transparentes em vidro de segurança com friso de protecção em aço inox, reguláveis em altura, sendo uma divisível e 1 uma fixa
Prateleira especial para garrafas em metal cromado

ZONA PERFECTFRESH

2 gavetas com zona seco ou fresco húmido

CONGELADOR DE 4 ESTRELAS

Sistema NoFrost, Calendário de congelação
Congelamento rápido automático
3 gavetas transparentes, Tabuleiro de congelação
Cada compartimento utilizável para pré-congelação

EQUIPAMENTO DA PORTA

Sistema VarioBord, com moldura em aço inox regulável em altura e caixas transparentes amovíveis

ACESSÓRIOS FORNECIDOS

2 suportes para ovos, 1 cuvete
2 acumuladores de frio

DIMENSÕES

Altura 201,1 cm, Largura 60 cm, Profundidade 63 cm

Combinado KFN 14943 SD – branco KFN 14943 SD ed – inox

TIPO DE APARELHO

Combinado de instalação livre em inox ou branco com duas portas, Pega EasyOpen
Amortecedor de fecho de porta SoftClose
Porta a abrir para a direita, alterável

CLASSE DE EFICIÊNCIA ENERGÉTICA A+

Isento de HCFC e CFC

CAPACIDADE ÚTIL

Frigorífico: 327 l; Congelador: 115 l; Total: 442 l

PAINEL DE COMANDOS

Comando Touch através de teclas sensoras
Regulação electrónica da temperatura
Indicação digital de temperatura

FRIGORÍFICO

DynaCool, Filtro de carvão Active AirClean
Arrefecimento rápido automático
Descongelação automática, iluminação interior
Prateleiras transparentes em vidro de segurança com friso de protecção em aço inox
5 prateleiras reguláveis em altura, sendo uma divisível
2 gavetas deslizáveis para frutas e legumes
Prateleira especial para garrafas em metal cromado

CONGELADOR DE 4 ESTRELAS

Sistema NoFrost
Congelamento rápido automático
3 gavetas transparente
Cada compartimento utilizável para pré-congelação

EQUIPAMENTO DA PORTA

Sistema VarioBord, com moldura em aço inox regulável em altura e caixas transparentes amovíveis

ACESSÓRIOS FORNECIDOS

2 suportes para ovos; 1 cuvete, 2 acumuladores de frio

DIMENSÕES

Altura: 202 cm, Largura 75 cm, Profundidade: 63 cm

A classe esclusiva da Miele



A classe exclusiva da Miele

Se procura algo diferente, mas ainda assim com total conforto de utilização, design atractivo, alta qualidade e características específicas, tais como um rigoroso controle electrónico da temperatura no frigorífico e no congelador, um ice-maker integrado, sistema de frio dinâmico DynaCool e NoFrost na zona do congelador, então os aparelhos da classe exclusiva da Miele são a solução ideal.



Cada uma das prateleiras é iluminada individualmente por 35 LEDs que criam uma visibilidade extraordinária no interior do combinado, mesmo quando este está completamente cheio. Os frisos luminosos podem ser removidos com facilidade para que a limpeza das prateleiras seja feita convenientemente. As prateleiras iluminadas são reguláveis em altura, como é habitual na Miele.

O visor exterior na porta do combinado permite controlar comodamente a temperatura no interior do frigorífico e do congelador. Também nos é mostrada no visor se a função arrefecimento ou congelamento rápido foi activada e eventuais situações de alarme. O comando principal do aparelho fica discretamente situado por detrás do topo da porta.





Combinado KFN 8995 SD ed-1

TIPO DE APARELHO

Combinado de instalação livre **em inox** com duas portas; Pega Easy-Open; Portas a abrir para a direita, alterável

CLASSE DE EFICIÊNCIA ENERGÉTICA A

Regulação electrónica da temperatura
Consumo de energia por 100 l capacidade útil:
0,29 kWh em 24 horas
Consumo de energia em 365 dias: 460 kWh
Isento de HCFC e CFC

CAPACIDADE ÚTIL

Frigorífico: 330 l; Congelador: 122 l; Total: 452 l

PAINEL DE COMANDOS

Display na porta; Teclas para regular a temperatura para o frigorífico e congelador; Indicador digital de temperatura para o frigorífico e congelador; Tecla de arrefecimento rápido; Tecla de congelamento rápido
Tecla para desligar o sinal de alarme; Lâmpadas de controlo: Arrefecimento e congelamento rápido

FRIGORÍFICO

Descongelação automática; Arrefecimento dinâmico DynaCool;
GlassLight: 5 prateleiras iluminadas;
5 prateleiras de vidro de segurança, em parte reguláveis na altura, possuindo uma um elemento móvel
Prateleira especial para garrafas em metal cromado
1 caixa para frutas e legumes

CONGELADOR DE 4 ESTRELAS

Sistema No-Frost; 3 gavetas com frente transparente
Cada compartimento utilizável para pré-congelação
Prateleira intermédia amovível; Sistema de controlo de congelados com calendário

EQUIPAMENTO DA PORTA

Compartimento para manteiga e queijo
2 compartimentos reguláveis em altura
Compartimento para garrafas

ACESSÓRIOS FORNECIDOS

Manteigueira; 2 suportes para ovos; Cuvete

DIMENSÕES

Altura: 200 cm
Largura: 75 cm
Profundidade: 63 cm



Combinado KFN 8996 SDE ed-1

TIPO DE APARELHO

Combinado de instalação livre **em inox** com duas portas; Pega Easy-Open; Portas a abrir para a direita, alterável

CLASSE DE EFICIÊNCIA ENERGÉTICA A

Regulação electrónica da temperatura
Consumo de energia por 100 l capacidade útil:
0,28 kWh em 24 horas
Consumo de energia em 365 dias: 439 kWh
Isento de HCFC e CFC

CAPACIDADE ÚTIL

Frigorífico: 320 l; Congelador: 119 l; Total: 439 l

PAINEL DE COMANDOS

Display na porta; Teclas para regular a temperatura para o frigorífico e congelador; Indicador digital de temperatura para o frigorífico e congelador; Tecla de arrefecimento rápido; Tecla de congelamento rápido
Lâmpadas de controlo: Arrefecimento e congelamento rápido

FRIGORÍFICO

Descongelação automática; DynaCool;
GlassLight: 4 prateleiras iluminadas;
5 prateleiras de vidro de segurança, em parte reguláveis na altura, possuindo uma um elemento móvel; Prateleira especial para garrafas em metal cromado; 1 caixa para frutas e legumes

CONGELADOR DE 4 ESTRELAS

Sistema NoFrost; Ice-Maker: preparação automática de cubos de gelos com ligação fixa à água da rede; 2 gavetas pequenas para congelados pequenos ou cubos de gelo; 2 gavetas com frente transparente
Cada compartimento utilizável para pré-congelação
Prateleira intermédia amovível; Sistema de controlo de congelados com calendário

EQUIPAMENTO DA PORTA

Compartimento para manteiga e queijo
2 compartimentos reguláveis em altura
Compartimento para garrafas

ACESSÓRIOS FORNECIDOS

Manteigueira; 2 suportes para ovos
2 acumuladores de frio

DIMENSÕES

Altura: 200 cm
Largura: 75 cm
Profundidade: 63 cm



Combinado KFN 8998 SE ed-1

TIPO DE APARELHO

Combinado de instalação livre **em inox** com duas portas; Pega Easy-Open; Portas a abrir para a direita, alterável

CLASSE DE EFICIÊNCIA ENERGÉTICA A

Regulação electrónica da temperatura
Consumo de energia por 100 l capacidade útil:
0,30 kWh em 24 horas
Isento de HCFC e CFC

CAPACIDADE ÚTIL

Frigorífico: 200 l; Zona PerfectFresh: 103 l
Congelador: 119 l; Total: 422 l

PAINEL DE COMANDOS

Display na porta; Teclas para regular a temperatura para o frigorífico e congelador; Indicador digital de temperatura para o frigorífico e congelador
Tecla de arrefecimento rápido; Tecla de congelamento rápido; Lâmpadas de controlo: Arrefecimento e congelamento rápido

FRIGORÍFICO

Descongelação automática; GlassLight: 3 prateleiras iluminadas; 3 prateleiras de vidro de segurança, em parte reguláveis na altura
Suporte para garrafas em metal cromado

ZONA PERFECTFRESH

2 gavetas; Gaveta superior: Zona fresco seco (ca. 45% humidade relativa); Gaveta inferior: zona fresco húmido ou seco (de 45% até 90% humidade relativa)

CONGELADOR DE 4 ESTRELAS

Sistema NoFrost; Ice-Maker: preparação automática de cubos de gelos com ligação fixa à água da rede
2 gavetas pequenas e 2 gavetas grandes com frente transparente

Cada compartimento utilizável para pré-congelação
Prateleira intermédia amovível; Sistema de controlo de congelados com calendário

EQUIPAMENTO DA PORTA

Compartimento para manteiga e queijo;
Compartimento regulável em altura; Compartimento para garrafas

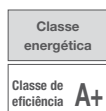
ACESSÓRIOS FORNECIDOS

Manteigueira; 2 suportes para ovos
2 acumuladores de frio

DIMENSÕES

Altura: 200 cm, Largura: 75 cm, Profundidade: 62,2 cm

Frigoríficos e congeladores Side-by-Side



Congelador FN 12827 S

TIPO DE APARELHO

Modelo de instalação livre
261 l de capacidade útil
Pega EasyOpen
Aquecimento lateral para instalação Side by side à esquerda
Porta a abrir para a esquerda, alterável

CLASSE DE EFICIÊNCIA ENERGÉTICA A+

Consumo de energia em 365 dias: 314 h
Consumo de energia por 100 l de capacidade útil:
0,33 kWh em 24 horas
Isento de HCFC e CFC

PAINEL DE COMANDOS

Regulação electrónica da temperatura
Regulador de temperatura através de teclas
Indicador de temperatura

CONGELADOR DE 4 ESTRELAS

Sistema NoFrost
Capacidade de congelação em 24 h: 20 kg
Congelamento rápido automático
8 gavetas transparentes
Cada compartimento utilizável para pré-congelação

ACESSÓRIOS FORNECIDOS

1 cuvete
2 acumuladores de frio

SEGURANÇA

Tempo de conservação em caso de avaria: 43 h
Alarme de temperatura óptico e acústico
Alarme de porta aberta

RUÍDOS

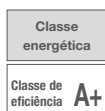
40 dB(A) re1pW

CLASSE DE CLIMA

SN-T

DIMENSÕES

Altura 185 cm
Largura 60 cm
Profundidade 63 cm



Frigorífico K 12820 SD

TIPO DE APARELHO

Modelo de instalação livre
390 l de capacidade útil
Pega EasyOpen
Porta a abrir para a direita, alterável

CLASSE DE EFICIÊNCIA ENERGÉTICA A+

Consumo de energia em 365 dias: 148 kWh
Isento de HCFC e CFC

PAINEL DE COMANDOS

Regulação electrónica da temperatura
Regulador de temperatura
Indicador de temperatura

FRIGORÍFICO

DynaCool
Arrefecimento rápido automático
Descongelação automática
Iluminação interior
Prateleiras transparentes em vidro de segurança com friso de protecção em aço inox
6 prateleiras reguláveis em altura, sendo uma divisível
Prateleira especial para garrafas em metal cromado
2 gavetas para frutas e legumes que deslizam sobre calhas telescópicas

EQUIPAMENTO DA PORTA

1 compartimento com tampa para manteiga e queijo
2 compartimentos longos
2 compartimento para garrafas

ACESSÓRIOS FORNECIDOS

2 suportes para ovos

RUÍDOS

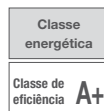
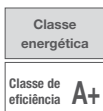
37 dB(A) re1pW

CLASSE DE CLIMA

SN-T

DIMENSÕES

Altura 185,0 cm
Largura 60,0 cm
Profundidade 63,0 cm



Congelador FN 14827 S ed

TIPO DE APARELHO

Modelo de instalação livre **em inox**
 261 l de capacidade
 Pega EasyOpen em metal
 Amortecedor de fecho de porta SoftClose
 Aquecimento lateral para instalação Side-by-side à esquerda
 Rodízios reguláveis em altura
 Porta a abrir para a esquerda, alterável

CLASSE DE EFICIÊNCIA ENERGÉTICA A+

Consumo de energia em 365 dias: 314 kWh
 Consumo de energia por 100 l de capacidade útil:
 0,33 kWh em 24 horas
 Isento de HCFC e CFC

PAINEL DE COMANDOS

Comando Touch através de teclas sensoras
 Regulação electrónica exacta da temperatura no compartimento congelador
 Indicação digital exacta da temperatura

CONGELADOR DE 4 ESTRELAS

Sistema NoFrost
 Congelamento rápido automático
 LED de iluminação
 Capacidade de congelação em 24 h: 20 kg
 8 gavetas transparentes
 Cada compartimento utilizável para pré-congelação
 Calendário de congelação

ACESSÓRIOS FORNECIDOS

1 cuvete, 2 acumuladores de frio

SEGURANÇA

Tempo de conservação em caso de avaria: 43 h
 Função de bloqueio
 Alarme de temperatura óptico e acústico
 Alarme de porta aberta
 Indicação de falha de corrente

RUIDOS

40 dB(A) re1pW

CLASSE DE CLIMA

SN-T

DIMENSÕES

Altura 184 (+1) cm
 Largura 60 cm
 Profundidade 63 cm

Frigorífico K 14820 SD ed

TIPO DE APARELHO

Modelo de instalação livre **em inox**
 391 l de capacidade
 Pega EasyOpen em metal
 Amortecedor de fecho de porta SoftClose
 Porta a abrir para a direita, alterável

CLASSE DE EFICIÊNCIA ENERGÉTICA A+

Consumo de energia em 365 dias: 148 kWh
 Consumo de energia por 100 l de capacidade útil:
 0,11 kWh em 24 horas, Isento de HCFC e CFC

PAINEL DE COMANDOS

Comando Touch através de teclas sensoras
 Regulação electrónica da temperatura no compartimento frigorífico
 Indicação digital exacta da temperatura

FRIGORÍFICO

DynaCool, Filtro ActiveAirClean, Arrefecimento rápido automático, Descongelação automática
 LED de iluminação interior
 Prateleiras transparentes em vidro de segurança com friso de protecção em aço inox
 6 prateleiras reguláveis em altura, sendo uma divisível
 Prateleira especial para garrafas em metal cromado
 2 gavetas de frutas e legumes que deslizam sobre calhas telescópicas

EQUIPAMENTO DA PORTA

Sistema VarioBord, composto por moldura em aço inox regulável em altura e caixas transparentes amovíveis
 1 compartimento com tampa para manteiga e queijo
 1 caixa universal, utilizável como meia caixa
 1 meia caixa, 1 caixa longa
 2 compartimento para garrafas

ACESSÓRIOS FORNECIDOS

2 suportes para ovos

RUIDOS

37 dB(A) re1pW

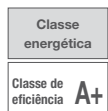
CLASSE DE CLIMA

SN-T

DIMENSÕES

Altura 185,0 cm
 Largura 60,0 cm
 Profundidade 63,0 cm

Topfreezer



Frigorífico KTN 14840 SD ed

TIPO DE APARELHO

Frigorífico de instalação livre em inox com 2 portas
Portas a abrir para a direita, alterável
Pega Easy-Open em metal

CLASSE DE EFICIÊNCIA ENERGÉTICA A+

Consumo de energia em 365 dias: 340 kWh
Consumo de energia por 100 l de capacidade útil:
0,23 kWh em 24 horas
Isento de HCFC e CFC

CAPACIDADE ÚTIL

Congelador: 84 l; Frigorífico: 329 l; Total: 413 l

PAINEL DE COMANDOS

Regulação electrónica exacta da temperatura
Regulador de temperatura para o frigorífico e
congelador
Indicador de temperatura para o frigorífico e
congelador
Alarme óptico e acústico de temperatura
Alarme acústico de porta aberta

CONGELADOR DE 4 ESTRELAS

Sistema NoFrost
Congelamento rápido automático
2 prateleiras reguláveis em altura

FRIGORÍFICO

DynaCool
Iluminação interior
Descongelação automática
5 prateleiras de vidro de segurança, em parte
reguláveis em altura, possuindo uma um elemento
móvel
2 caixas para frutas e legumes
Prateleira especial para garrafas

EQUIPAMENTO DA PORTA

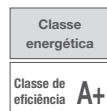
Sistema VarioBord, com moldura em aço inox
regulável em altura e caixas transparentes amovíveis

ACESSÓRIOS FORNECIDOS

2 suportes para ovos
1 cuvete

DIMENSÕES

Altura: 186,0 cm
Largura: 75,0 cm
Profundidade: 63,0 cm



Frigorífico KTN 12720 SD-1

TIPO DE APARELHO

Frigorífico de instalação livre com 2 portas
Pega EasyOpen
Porta a abrir para a direita, alterável

CLASSE DE EFICIÊNCIA ENERGÉTICA A+

Consumo de energia em 365 dias: 266 kWh
Consumo de energia por 100 l de capacidade útil:
0,25 kWh em 24 horas
Isento de HCFC e CFC

CAPACIDADE ÚTIL

Frigorífico: 236 l
Congelador: 60 l
Total: 296 l

PAINEL DE COMANDOS

Regulação electrónica da temperatura
Regulador de temperatura para o frigorífico
Indicador de temperatura para o frigorífico

FRIGORÍFICO

DynaCool
Iluminação interior
Descongelação automática
Prateleiras transparentes em vidro de segurança com
friso de protecção em aço inox
5 prateleiras reguláveis em altura, sendo uma divisível
2 caixas para frutas e legumes

CONGELADOR DE 4 ESTRELAS

Sistema NoFrost
Congelamento rápido automático
Prateleira de vidro regulável em altura
Capacidade de congelação em 24 h: 7 kg

EQUIPAMENTO DA PORTA

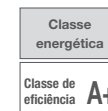
1 compartimento com tampa para manteiga e queijo
2 compartimentos longos
1 compartimento para garrafas

ACESSÓRIOS FORNECIDOS

2 suportes para ovos
1 cuvete

DIMENSÕES

Altura 172,0 cm
Largura 60,0 cm
Profundidade 63,0 cm



Frigorífico KTN 12720 SD ed-1

TIPO DE APARELHO

Frigorífico de instalação livre em inox com 2 portas
Pega EasyOpen na cor inox
Porta a abrir para a direita, alterável

CLASSE DE EFICIÊNCIA ENERGÉTICA A+

Consumo de energia em 365 dias: 266 kWh
Consumo de energia por 100 l de capacidade útil:
0,25 kWh em 24 horas
Isento de HCFC e CFC

CAPACIDADE ÚTIL

Frigorífico: 236 l
Congelador: 60 l
Total: 296 l

PAINEL DE COMANDOS

Regulação electrónica da temperatura
Regulador de temperatura para o frigorífico
Indicador de temperatura para o frigorífico

FRIGORÍFICO

DynaCool
Iluminação interior
Descongelação automática
Prateleiras transparentes em vidro de segurança com
friso de protecção em aço inox
5 prateleiras reguláveis em altura, sendo uma divisível
2 caixas para frutas e legumes

CONGELADOR DE 4 ESTRELAS

Sistema NoFrost
Congelamento rápido automático
Prateleira de vidro regulável em altura
Capacidade de congelação em 24 h: 7 kg

EQUIPAMENTO DA PORTA

1 compartimento com tampa para manteiga e queijo
2 compartimentos longos
1 compartimento para garrafas

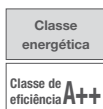
ACESSÓRIOS FORNECIDOS

2 suportes para ovos
1 cuvete

DIMENSÕES

Altura 172,0 cm
Largura 60,0 cm
Profundidade 63,0 cm

Arcas Congeladoras



Arca congeladora GT 228 ES

TIPO DE APARELHO

Modelo de instalação livre
Congelador de 4 estrelas
195 l de capacidade total
Isento de HCFC e CFC

EQUIPAMENTO

Sistema FreeFrost
Iluminação interior
3 cestos
1 tabuleiro amovível

PAINEL DE COMANDOS

Teclas reguladoras de temperatura
Indicação digital de temperatura

SISTEMA FREEFROST

Tecla para desligar o sinal de alarme
Tecla de congelamento rápido
Lâmpadas de controle: Congelamento rápido

CLASSE DE EFICIÊNCIA A++

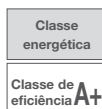
Regulação electrónica da temperatura
Consumo de energia por 100 l
de capacidade útil: 0,16 kWh em 24 horas
Consumo de energia em 365 dias:
113 kWh

ACESSÓRIOS

Acumulador de frio

DIMENSÕES

Altura 91,7 cm
Largura 113,2 cm
Profundidade 76,0 cm



Arca congeladora GT 303 ES

TIPO DE APARELHO

Modelo de instalação livre
Congelador de 4 estrelas
284 l de capacidade total
Isento de HCFC e CFC

EQUIPAMENTO

Iluminação interior
3 cestos
1 tabuleiro amovível

PAINEL DE COMANDOS

Regulador da temperatura
Sistema FreeFrost
Tecla de congelamento rápido
Lâmpadas de controle: congelamento rápido e ligar/
desligar

CLASSE DE EFICIÊNCIA A+

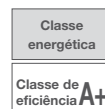
Consumo de energia por 100 l
de capacidade útil: 0,25 kWh em 24 horas
Consumo de energia em 365 dias:
262,8 kWh

ACESSÓRIOS

Acumulador de frio

DIMENSÕES

Altura: 91,5 cm
Largura: 99,8 cm
Profundidade: 76,6 cm



Arca congeladora GT 413 ES

TIPO DE APARELHO

Modelo de instalação livre
Congelador de 4 estrelas
391 l de capacidade total
Isento de HCFC e CFC

EQUIPAMENTO

Iluminação interior
3 cestos
1 tabuleiro amovível

PAINEL DE COMANDOS

Regulador da temperatura
Sistema FreeFrost
Tecla de congelamento rápido
Lâmpadas de controle: congelamento rápido e ligar/
desligar

CLASSE DE EFICIÊNCIA A+

Consumo de energia por 100 l
de capacidade útil: 0,22 kWh em 24 horas
Consumo de energia em 365 dias:
317,6 kWh

ACESSÓRIOS

Acumulador de frio

DIMENSÕES

Altura: 91,7 cm
Largura: 128,8 cm
Profundidade: 76,6 cm

Aparelhos de integrar



Conforto

Ideias Frescas – Aparelhos de frio da Miele

Os aparelhos de frio da Miele oferecem o ambiente perfeito para manter os seus alimentos e bebidas o mais frescos possível. Em termos de design e de funcionalidade, a Miele oferece ambos ao mais alto nível. Aparelhos de frio Miele: cheios de ideias frescas.

Conforto

DynaCool*

O ar é distribuído por um ventilador no espaço refrigerado.

- Arrumar os alimentos em qualquer nível de encaixe
- Distribuição uniforme da temperatura e da humidade do ar
- Arrefecimento rápido dos alimentos



Sistema NoFrost*

Com o sistema NoFrost da Miele, a economia de energia fica muito facilitada. A formação de gelo no interior do aparelho e nos alimentos é impedida com a circulação de ar arrefecido.

- Nunca mais é necessário descongelar
- Economia de tempo



IceMaker*

Preparação automática de cubos de gelo com ligação fixa à água. E se não for necessário fazer cubos de gelo, o dispositivo pode ser simplesmente desligado.

- Preparação rápida e fácil através da ligação directa a uma torneira de entrada de água
- Cubos de gelo sempre disponíveis
- Possível ligar em separado



Zona PerfectFresh*

Na Zona PerfectFresh os seus alimentos mantêm-se frescos durante três vezes mais tempo. Para si, isto significa mais prazer, mais qualidade, melhor conservação de alimentos frescos e, assim, também uma economia notória no seu orçamento doméstico.

- Mistura óptima de humidade do ar e uma temperatura perto de 0°C para armazenamento a longo prazo
- Armazenamento até três vezes mais longo de frutas, hortaliças, produtos lácteos, carne e enchidos
- Economia de custos e de tempo, por implicar menos compras
- Protecção perfeita de alimentos frescos



* Características dependem do modelo

Conforto de utilização



Espaço interior

Aproveitamento óptimo do espaço interior graças às superfícies divisíveis e regulação variável em altura.

- Utilização flexível
- Fácil de limpar
- Utilização de materiais nobres (vidro de segurança, aço inox)

VarioRoom

Separadores de vidro e prateleiras de congelação amovíveis.


- Ideal para congelar alimentos grandes e volumosos
- Possibilidades de utilização flexível
- Mais espaço



VarioBord

Prateleiras de vidro e gavetas de congelação amovíveis.

- Ideal para congelar alimentos grandes e volumosos
- Possibilidades de utilização flexível
- Mais espaço



SoftClose*

O novo sistema de fecho amortece o movimento ao fechar a porta. Assim se garante que, a partir de um ângulo de abertura da porta de <math><30^\circ</math>, a porta fecha automaticamente com suavidade, mesmo que esteja completamente carregada no interior. O respectivo amortecedor de choque suporta 100.000 movimentos de fecho da porta.

- Mais segurança e conforto
- Fecho com suavidade sem abanar as garrafas no interior da porta





Gavetas do congelador*

As gavetas transparentes oferecem a melhor perspectiva sobre os alimentos armazenados. O conforto é ainda maior graças ao prático calendário de congelação que serve de sistema de informação sobre o tempo de armazenamento adequado a cada produto.



Caixa universal

A elegante caixa universal faz parte do VarioBord. Tem uma tampa e pode ser facilmente pendurada no suporte de aço inox da porta interior.

- Adequado para servir à mesa



Iluminação LED

As novas luzes LED não requerem manutenção e garantem uma iluminação óptima do espaço interior. Com a tecnologia LED as armaduras são integradas no espaço interior de forma a economizar espaço.

- Isento de manutenção
- Iluminação óptima do espaço interior



Gavetas para frutas e legumes*

Gavetas de deslizar fácil através de rodízios.

- Elevado conforto de utilização

* Características dependem do modelo



Regulação de temperatura

Regulação electrónica da temperatura no espaço interior do aparelho.

- Regulação exacta da temperatura
- Condições de armazenamento ideais para os seus alimentos
- Painel de comando claro



Tecla de arrefecimento rápido

A temperatura desce para o nível mais frio seleccionável. Desta forma é possível arrefecer uma maior quantidade de alimentos frescos.

- Especialmente vantajoso para grandes quantidades
- Comutação automática para o funcionamento normal passadas 6 horas.

Tecla de congelamento rápido

A temperatura desce para o nível mais frio seleccionável, ou seja para temperaturas de -18°C e menos.

- Congelação rápida de alimentos frescos
- Especialmente vantajoso para grandes quantidades
- A congelação rápida e suave mantém a consistência das células



Prateleira especial para garrafas*

A prateleira especial para garrafas, em metal cromado, tem espaço suficiente para cinco garrafas. Tal como todas as outras prateleiras, esta também pode ser colocada em outros níveis de encaixe no interior do frigorífico.



Sinal sonoro

Sinal de aviso de porta aberta, em caso de subida de temperatura ou falha de corrente.

- Segurança para os alimentos



Qualidade

Os aparelhos de frio são os corredores de fundo do lar. De facto, eles desempenham o seu trabalho 24 horas por dia e 365 dias por ano. Assim, na Miele, os potentes compressores têm de superar um teste de durabilidade de pelo menos 55.000 horas de funcionamento sem problemas. Isto corresponde a uma utilização doméstica normal de aproximadamente 15 anos.



Função de bloqueio

Combinação de teclas para bloquear a regulação de temperatura.

- O aparelho não pode ser desligado
- Pronto a funcionar durante 100.000 horas
- Isento de manutenção



Limpeza e manutenção fácil

As prateleiras são fáceis de remover e por isso também são fáceis de limpar.

Economia

Classe de eficiência energética

Na Miele a economia é uma coisa natural! Nós recomendamos os modelos da classe de eficiência A+ e A++, porque nos aparelhos de frio, a classe A já não corresponde à melhor eficiência. Também vale a pena considerar o consumo de energia para o orçamento doméstico, pois os aparelhos de frio estão sempre ligados.

Classes de clima

Como os frigoríficos e congeladores devolvem o calor que retiram dos alimentos ao local onde estão instalados, este local deve corresponder à classe de clima indicada no aparelho.

Existem as seguintes classes de clima:

SN = 10 a 32°C

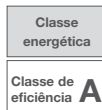
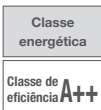
N = 16 a 32°C

ST = 18 a 38°C

T = 18 a 43°C

Preste atenção às temperaturas ambiente indicadas ao escolher o local onde o aparelho vai ser instalado, para assegurar funcionamento impecável e económico.

Frigoríficos de integrar



Frigorífico K 9252 i-1

TIPO DE APARELHO

Frigorífico de integrar
Porta a abrir para a direita, alterável
Amortecedor de fecho de porta SoftClose
152 l de capacidade útil

CLASSE DE EFICIÊNCIA ENERGÉTICA A++

Consumo de energia em 365 dias: 89 kWh
Consumo de energia por 100 l de capacidade útil:
0,16 kWh em 24 horas
Isento de HCFC e CFC

PAINEL DE COMANDOS

Regulação electrónica exacta da temperatura
Regulação de temperatura através de teclas
Indicação digital de temperatura

EQUIPAMENTO

Arrefecimento rápido
Descongelação automática
Iluminação interior
4 prateleiras de vidro de segurança com friso de protecção em aço inox, sendo 3 reguláveis em altura e uma divisível
2 caixas para legumes e fruta

EQUIPAMENTO DA PORTA

Sistema VarioBord, com moldura em aço inox regulável em altura e caixas transparentes amovíveis
1 compartimento com tampa para manteiga e queijo
1 caixa universal
1 compartimento longo
1 compartimento para garrafas

ACESSÓRIOS FORNECIDOS

2 Suportes para ovos
1 manteigueira

ALTURA INTERIOR DO MÓVEL

874-890 mm

Frigorífico K 621 Ui-1

TIPO DE APARELHO

Frigorífico de integrar por baixo da bancada
Grelha de arejamento frontal
Rodapé regulável na altura e profundidade
Porta a abrir para a direita, alterável
151 l de capacidade útil

CLASSE DE EFICIÊNCIA ENERGÉTICA A

Consumo de energia por 100 l de capacidade útil: 0,27 kWh em 24 horas
Consumo de energia em 365 dias: 153,3 kWh
Isento de HCFC e CFC

EQUIPAMENTO

Iluminação interior
Descongelação automática
3 prateleiras de vidro de segurança em parte reguláveis em altura sendo uma divisível
2 caixas para legumes e fruta

EQUIPAMENTO DA PORTA

Compartimento para queijo e manteiga
Compartimento regulável em altura
Compartimento para garrafas

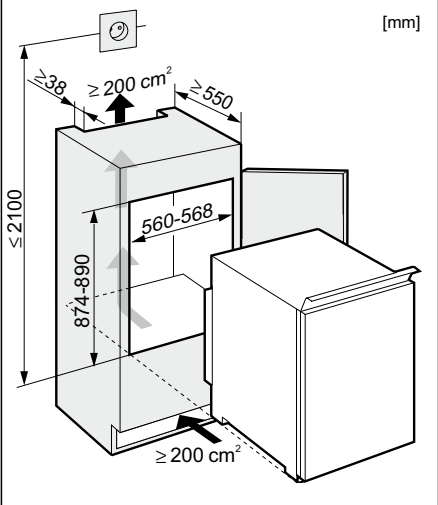
ACESSÓRIOS FORNECIDOS

Manteigueira
Suporte para ovos

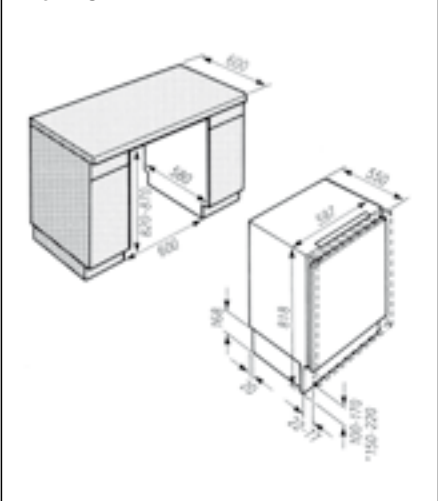
ALTURA INTERIOR DO MÓVEL

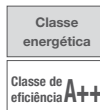
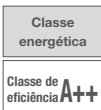
820-870 mm

Esquema de montagem 9252 i-1



Esquema de montagem K 621 Ui-1





Frigorífico K 9557 iD-1

TIPO DE APARELHO

Frigorífico de integrar
Porta a abrir para a direita, alterável
Amortecedor de fecho de porta SoftClose

CLASSE DE EFICIÊNCIA ENERGÉTICA A++

Consumo de energia por 100 l de capacidade útil: 0,13 kWh em 24 horas
Consumo de energia em 365 dias: 113 kWh
Isento de HCFC e CFC

CAPACIDADE ÚTIL

Frigorífico: 176 l
Zona Perfect-Fresh: 60 l
Total: 236 l

PAINEL DE COMANDOS

Regulação electrónica exacta da temperatura
Regulação da temperatura através de teclas
Indicação digital exacta da temperatura

EQUIPAMENTO

DynaCool
Arrefecimento rápido
Descongelamento automática
Sinal acústico de porta aberta
Função de bloqueio
LED de iluminação interior; Descongelamento automática; 5 prateleiras de vidro de segurança com friso de protecção em aço inox, em parte reguláveis em altura sendo uma divisível
Prateleira especial para garrafas em metal cromado

ZONA PERFECTFRESH

2 gavetas transparentes deslizáveis sobre calhas telescópicas; Gaveta superior: Zona fresco seco; Gaveta inferior: zona fresco húmido ou seco

EQUIPAMENTO DA PORTA

Sistema Vario Bord com moldura em aço inox regulável em altura e caixas transparentes amovíveis

ACESSÓRIOS FORNECIDOS

Manteigueira; 2 suportes para ovos

ALTURA INTERIOR DO MÓVEL

1397-1413 mm

Frigorífico K 9552 iD-1

TIPO DE APARELHO

Frigorífico de integrar
Porta a abrir para a direita, alterável
Amortecedor de fecho de porta SoftClose
259 l de capacidade útil

CLASSE DE EFICIÊNCIA ENERGÉTICA A++

Consumo de energia por 100 l de capacidade útil: 0,10 kWh em 24 horas
Consumo de energia em 365 dias: 99 kWh
Isento de HCFC e CFC

PAINEL DE COMANDOS

Regulação electrónica exacta da temperatura
Regulação da temperatura através de teclas
Indicação digital exacta da temperatura

EQUIPAMENTO

LED de iluminação interior
Descongelamento automática
DynaCool
Arrefecimento rápido
7 prateleiras de vidro de segurança com friso de protecção em aço inox, em parte reguláveis em altura
Prateleira especial para garrafas em metal cromado
2 caixas para legumes e fruta

EQUIPAMENTO DA PORTA

Sistema Vario Bord com moldura em aço inox regulável em altura e caixas transparentes amovíveis
1 compartimento com tampa para queijo e manteiga
1 caixa universal com tampa e 2 meias caixas
2 compartimentos para garrafas

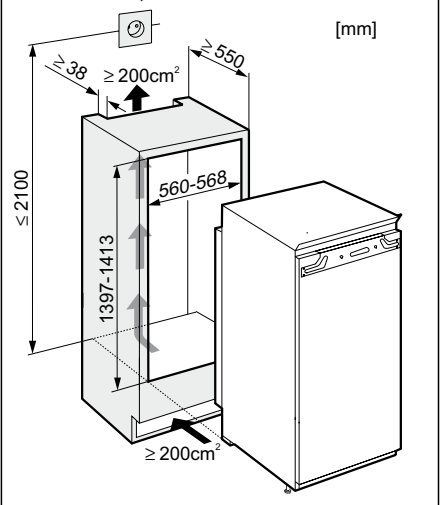
ACESSÓRIOS FORNECIDOS

Manteigueira
2 suportes para ovos

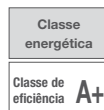
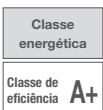
ALTURA INTERIOR DO MÓVEL

1397-1413 mm

Esquema de montagem K 9552 iD-1, K 9557 iD-1



Frigorífico e congeladores de integrar



Frigorífico K 9757 iD-1

TIPO DE APARELHO

Frigorífico de integrar
Porta a abrir para a direita, alterável
Amortecedor de fecho de porta SoftClose

CLASSE DE EFICIÊNCIA ENERGÉTICA A+

Consumo de energia por 100 l de capacidade útil: 0,15 kWh em 24 horas
Isento de HCFC e CFC

CAPACIDADE ÚTIL

Frigorífico 216 l; Zona PerfectFresh 91 l;
Total 307 l

PAINEL DE COMANDOS

Regulação electrónica exacta da temperatura
Regulação da temperatura através de teclas
Indicação digital exacta da temperatura

EQUIPAMENTO

DynaCool, LED de iluminação interior
Descongelação automática
Arrefecimento rápido, Função de bloqueio
Sinal acústico de porta aberta
7 prateleiras de vidro de segurança com friso de protecção em aço inox, em parte reguláveis em altura
Prateleira especial para garrafas em metal cromado

ZONA PERFECTFRESH

3 gavetas transparentes deslizáveis sobre calhas telescópicas: Gaveta superior: Zona fresco seco;
2 gavetas inferiores: Zonas reguláveis fresco húmido ou seco

EQUIPAMENTO DA PORTA

Sistema Vario Bord com moldura em aço inox regulável em altura e caixas transparentes amovíveis

ACESSÓRIOS FORNECIDOS

Manteigueira, 2 suportes para ovos

ALTURA INTERIOR DO MÓVEL

1772-1788 mm

Congelador FN 9752 i

TIPO DE APARELHO

Congelador de integrar
Porta a abrir para a direita, alterável
Amortecedor de fecho de porta SoftClose

CLASSE DE EFICIÊNCIA ENERGÉTICA A+

Consumo de energia por 100 l de capacidade útil: 0,39 kWh em 24 horas
Consumo de energia em 365 dias: 303 kWh
Isento de HCFC e CFC

CAPACIDADE ÚTIL

Congelador: 211 l

PAINEL DE COMANDOS

Regulação electrónica exacta da temperatura através de teclas
Indicação digital exacta da temperatura

CONGELADOR DE 4 ESTRELAS

Capacidade de congelação em 24 horas: 18 kg
Sistema NoFrost
Congelamento rápido automático
8 gavetas transparentes, 6 deslizam sobre calhas telescópicas
Tabuleiro de congelação
Cada compartimento com produtor de frio próprio
Calendário de congelação

ACESSÓRIOS FORNECIDOS

1 cuvete
4 acumuladores de frio

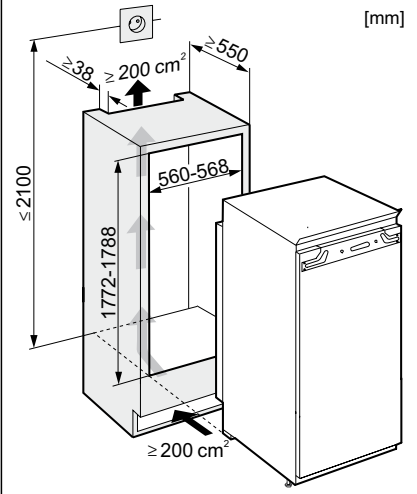
SEGURANÇA

Tempo de conservação em caso de avaria: 34 horas
Função de bloqueio
Alarme de temperatura óptico e acústico
Indicação de falha de corrente

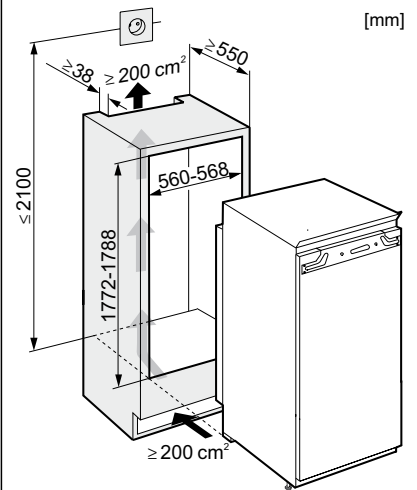
ALTURA INTERIOR DO MÓVEL

1772-1788 mm

Esquema de montagem K 9757 iD-1



Esquema de montagem FN 9752 i





Congelador F 9252 i-1

TIPO DE APARELHO

Congelador de integrar
Porta a abrir para a direita, alterável
104 l de capacidade útil

CLASSE DE EFICIÊNCIA ENERGÉTICA A++

Consumo de energia por 100 l de capacidade útil: 0,38 kWh em 24 horas
Consumo de energia em 365 dias: 146 kWh
Isento de HCFC e CFC

PAINEL DE COMANDOS

Regulação electrónica exacta da temperatura
Regulação de temperatura através de teclas
Indicação digital exacta da temperatura
Função de bloqueio
Alarme de temperatura óptico e acústico
Sinal acústico de porta aberta
Indicação de falta de energia eléctrica

CONGELADOR DE 4 ESTRELAS

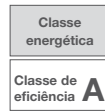
Congelamento rápido
4 gavetas transparentes
Tabuleiro
Cada compartimento com produtor próprio de frio
Calendário de congelação

ACESÓRIOS FORNECIDOS

Cuvete
2 acumuladores de frio

ALTURA INTERIOR DO MÓVEL

874–890 mm



Congelador F 623 Ui-3

TIPO DE APARELHO

Congelador de integrar por baixo da bancada
Grelha de arejamento
Rodapé regulável na altura e profundidade
Porta a abrir para a direita, alterável
104 l de capacidade útil

CLASSE DE EFICIÊNCIA ENERGÉTICA A

Consumo de energia por 100 l de capacidade útil: 0,53 kWh em 24 horas
Consumo de energia em 365 dias: 220 kWh
Isento de HCFC e CFC

PAINEL DE COMANDOS

Regulação electrónica da temperatura
Regulador de temperatura
Indicador de temperatura
Tecla de congelamento rápido
Tecla para desligar o sinal de alarme
Lâmpadas de controle: sinal de alarme e congelamento rápido

CONGELADOR DE 4 ESTRELAS

3 gavetas
Cada compartimento com produtor próprio de frio
Calendário de congelação

ACESÓRIOS FORNECIDOS

Cuvete

ALTURA INTERIOR DO MÓVEL

820–870 mm



Congelador F 9552 i-1

TIPO DE APARELHO

Congelador de integrar
Porta a abrir para a direita, alterável
Amortecedor de fecho de porta SoftClose
186 l de capacidade útil

CLASSE DE EFICIÊNCIA ENERGÉTICA A++

Consumo de energia em 365 dias: 187 kWh
Consumo de energia por 100 l de capacidade útil: 0,28 kWh em 24 horas
Isento de HCFC e CFC

PAINEL DE COMANDOS

Regulação electrónica exacta da temperatura
Indicação digital da temperatura
Regulação de temperatura através de teclas
Função de bloqueio
Alarme de temperatura óptico e acústico
Sinal acústico de porta aberta
Indicação de falta de energia eléctrica

CONGELADOR DE 4 ESTRELAS

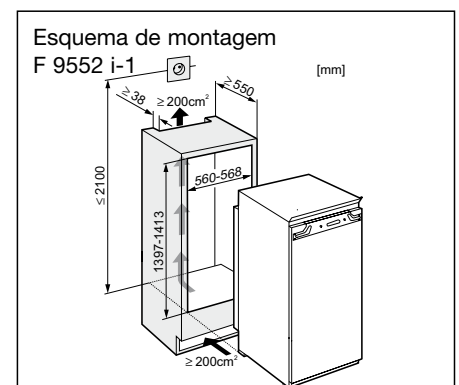
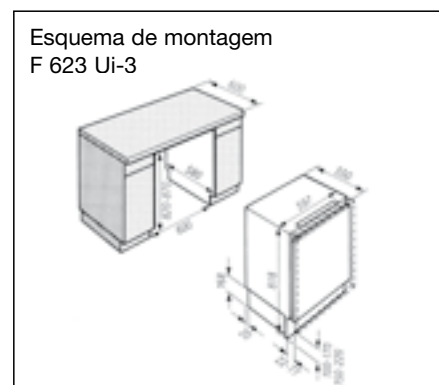
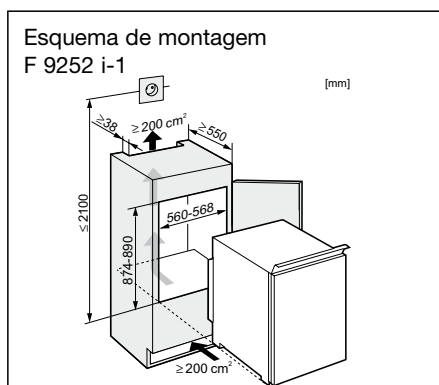
Capacidade de congelação em 24 horas: 16 kg
Congelamento rápido automático
6 gavetas transparentes
Tabuleiro de congelação
Cada compartimento com produtor de frio próprio
Calendário de congelação

ACESÓRIOS FORNECIDOS

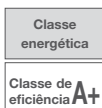
1 cuvette
2 acumuladores de frio

ALTURA INTERIOR DO MÓVEL

1.397–1.413 mm



Combinados de integrar



Combinado KF 9712 iD

TIPO DE APARELHO

Combinado de integrar com 2 portas
Portas a abrir para a direita, alterável

CLASSE DE EFICIÊNCIA ENERGÉTICA A+

Consumo de energia por 100 l de capacidade útil: 0,28 kWh em 24 horas
Consumo de energia em 365 dias: 292 kWh
Isento de HCFC e CFC

CAPACIDADE

Frigorífico: 231 l
Congelador de 4 estrelas: 57 l
Total: 288 l

PAINEL DE COMANDOS

Regulação electrónica da temperatura para o frigorífico e congelador
Regulador de temperatura
Indicação da temperatura no congelador e frigorífico
Tecla de congelamento rápido
Tecla para desligar o sinal de alarme
Lâmpadas de controle:
Sinal de alarme e congelamento rápido

FRIGORÍFICO

Iluminação interior
DynaCool
Descongelação automática
6 prateleiras de vidro de segurança com friso de protecção em aço inox, em parte reguláveis em altura, sendo uma divisível
2 caixas para legumes e fruta

CONGELADOR DE 4 ESTRELAS

Congelamento rápido
2 gavetas com frente transparente, 1 tabuleiro,
Cada compartimento com produtor de frio próprio

EQUIPAMENTO DA PORTA

Compartimento para queijo e manteiga com tampa
1 compartimento longo
Meio compartimento
2 compartimentos para garrafas

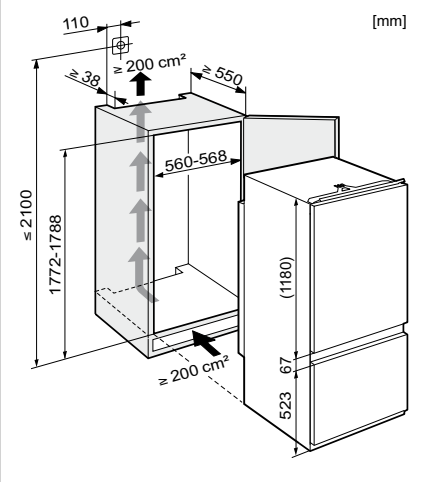
ACESSÓRIOS FORNECIDOS

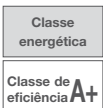
2 acumuladores de frio, Suporte para ovos
2 cudevtes

ALTURA INTERIOR DO MÓVEL

1772-1788 mm

Esquema de montagem KF 9712 iD





Combinado KF 9713 iD

TIPO DE APARELHO

Combinado de integrar com 2 portas
Portas a abrir para a direita, alterável

CLASSE DE EFICIÊNCIA ENERGÉTICA A+

Consumo de energia por 100 l de capacidade útil: 0,30 kWh em 24 horas
Consumo de energia em 365 dias: 303 kWh
Isento de HCFC e CFC

CAPACIDADE ÚTIL

Frigorífico: 200 l
Congelador de 4 estrelas: 81 l
Total: 281 l

PAINEL DE COMANDOS

Regulação electrónica da temperatura
Indicação da temperatura para o frigorífico e para o congelador
Tecla de congelamento rápido
Tecla para desligar o sinal de alarme
Lâmpadas de controle:
Sinal de alarme e congelamento rápido

FRIGORÍFICO

Iluminação interior
DynaCool
Descongelação automática
5 prateleiras de vidro de segurança com friso de protecção em aço inox, em parte reguláveis em altura
2 caixas para legumes e fruta

CONGELADOR DE 4 ESTRELAS

Congelamento rápido
3 gavetas com frente transparente, 1 tabuleiro, cada compartimento com produtor de frio próprio

INTERIOR DA PORTA

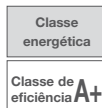
Compartimento para queijo e manteiga
3 compartimentos reguláveis em altura
Compartimento para garrafas

ACESSÓRIOS FORNECIDOS

2 acumuladores de frio, 2 suportes para ovos
1 cuvete

ALTURA INTERIOR DO MÓVEL

1772-1788 mm



Combinado KFN 9755 iDE

TIPO DE APARELHO

Combinado de integrar com 2 portas
Portas a abrir para a direita, alterável
Amortecedor de fecho de porta SoftClose

CLASSE DE EFICIÊNCIA ENERGÉTICA A+

Consumo de energia por 100 l de capacidade útil: 0,29 kWh em 24 horas

CAPACIDADE ÚTIL

Frigorífico: 200 l
Congelador de 4 estrelas: 60 l
Total: 260 l

PAINEL DE COMANDOS

Regulação electrónica da temperatura
Indicação digital da temperatura
Teclas arrefecimento e congelamento rápido
Tecla para desligar o sinal de alarme
Lâmpadas de controle:
arrefecimento rápido e congelamento rápido

FRIGORÍFICO

DynaCool, LED de iluminação interior
Descongelação automática
4 prateleiras de vidro de segurança com friso de protecção em aço inox, e em parte reguláveis em altura sendo uma divisível
Prateleira especial para garrafas em metal cromado
2 caixas para legumes e fruta

CONGELADOR DE 4 ESTRELAS

Sistema NoFrost, Congelamento rápido
Preparação automática de cubos de gelo com ligação fixa à água da rede
2 gavetas grandes e 2 pequenas com frente transparente, 1 tabuleiro

EQUIPAMENTO DA PORTA

Sistema VarioBord com moldura em aço inox regulável em altura e caixas transparentes amovíveis

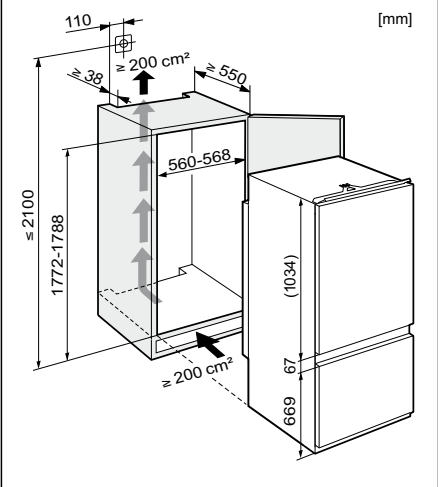
ACESSÓRIOS FORNECIDOS

Manteigueira, 2 suportes para ovos
2 acumuladores de frio

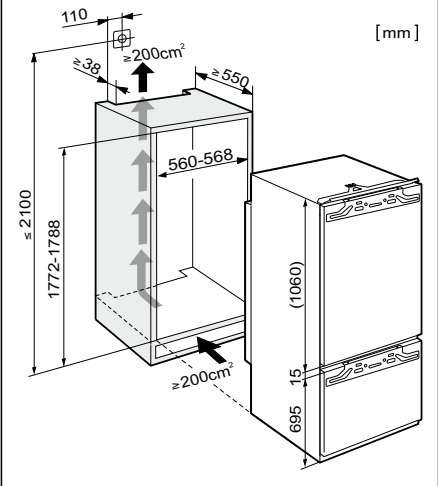
ALTURA INTERIOR DO MÓVEL

1772-1788 mm

Esquema de montagem KF 9713 iD



Esquema de montagem KFN 9755 iDE



Características Técnicas

Frigoríficos de instalação livre

Miele					
Modelo		KTN 14840 SD ed			
Tipo de aparelho					
Frigorífico		●			
Congelador		●			
Consumo de energia em 365 dias ¹⁾	kWh	340			
Classe de eficiência		A+			
Portas a abrir para	direita/alterável	●/●			
Estrelas ²⁾		◆◆◆◆			
Tipo de clima ³⁾		SN-T			
Ruídos de funcionamento	dB(A) re1pw	43			
Dimensões					
Altura	cm	186			
Largura	cm	75			
Profundidade	cm	63			
Largura com a porta aberta	cm	80			
Profundidade com a porta aberta	cm	133			
Peso	kg	98			
Frigorífico					
Capacidade útil	l	329			
Temperatura regulável		●			
Processo de descongelamento	manual/autom.	-/●			
Equipamento					
Compartimentos da porta		3			
Suporte para ovos		2			
Compartimento para queijo e manteiga		1			
Caixas para legumes		3			
Prateleiras / tampa em vidro		6			
Prateleiras reguláveis		3			
Prateleira especial para garrafas		●			
Congelador					
Capacidade útil	l	84			
Capacidade de congelação em 24 h	kg	11			
Em caso de avaria tempo máx. de conservação	h	24			
Temperatura regulável		-			
Processo de descongelamento	manual/autom.	-/●			
Equipamento					
Prateleiras/Gavetas		2			
Cuvete		●			
Lâmpadas de controle					
Funcionamento contínuo		●			
Avaria	sinal óptico/acústico	●/●			
Indicador de temperatura		●			
Ligação eléctrica					
Tensão	V	220-240			
Potência	W	200			
Corresponde às normas de segurança		●			
Livre de interferências		●			
Documentos fornecidos					
Instruções de utilização		●			
Instruções de montagem		●			
Nome e endereço do Fabricante: Miele & Cie. KG, Postfach, 33325 Gütersloh, Alemanha					
Legendas					
● Sim, existe					
1) O consumo de energia foi averiguado de acordo com as normas					
2) ◆◆◆◆ – 18°C ou superior					
3) Classe SN: Temperatura ambiente de +10 até +32°C					
T: Temperatura ambiente de +18 até +43°C					

Miele			KTN 12720 SD-1	KTN 12720 SD ED-1	K 12820 SD	K 14820 SD ED
Modelo						
Tipo de aparelho						
Classe de eficiência ¹⁾						
A++ (baixo consumo de energia) até G (elevado consumo de energia)			A+	A+	A+	A+
Consumo de energia ²⁾ kWh/ano			266	266	148	148
Capacidade útil, Frigorífico ³⁾ l			236	236	390	391
Capacidade útil, Congelador ³⁾ l			60	60	0	0
Estrelas ⁴⁾			4	4	-	-
No Frost ⁵⁾			-	-	-	-
Tempo máx. de conservação em caso de avaria ¹⁾ h			19	19	0	0
Capacidade de congelação ⁶⁾ kg/24 h			7,0	7,0	0,0	0,0
Classe de Clima ¹⁾			SN-ST	SN-ST	SN-T	SN-T
Ruídos ⁵⁾ dB(A) re1pW			43	43	37	37
Tipo de construção						
Instalação livre			●	●	●	●
Com tampo de trabalho						
Encastrar sob uma bancada /integrar ⁸⁾			-	-	-	-
Encastrar/integrar ⁸⁾			-	-	-	-
Abertura da porta ⁷⁾			direita	direita	direita	direita
Moldura decorativa/possível equipar			-/-	-/-	-/-	-/-
Dimensões						
Aparelho						
	Altura	cm	172,0	172,0	185,0	185,0
	Largura	cm	60,0	60,0	61,5	60,0
	Profundidade ⁹⁾	cm	63,0	63,0	63,0	63,0
Nichos						
	Altura	cm				
	Largura	cm				
	Profundidade ⁹⁾	cm				
Peso ⁹⁾ kg			68,5	69,5	79,7	78,9
Ligação eléctrica						
Tensão			V 220-240	220-240	220-240	220-240
Corrente de consumo			mA 1.000	1.000	800	800
Segurança			A 10	10	10	10
Frequência			Hz 50	50	50	50
Nome e endereço do Fabricante: Miele & Cie. KG, Postfach, 33325 Gütersloh, Alemanha						
Legendas						
● Sim, existe						
¹⁾ Valores de acordo com a norma EN 153.						
²⁾ Com base em resultados obtidos durante o teste norma durante mais de 24 h. O consumo depende da utilização e do local da instalação do aparelho.						
³⁾ * ____ = compartimento -6°C ou mais frio.						
+++ = compartimento congelador -18°C ou mais frio.						
*+++ = compartimento congelador -18°C ou mais frio e uma capacidade mínima.						
⁴⁾ A capacidade de congelação da quantidade indicada é conseguida, conforme o modelo, após ligar o funcionamento continuado e não deve ser repetida antes de 24 h. Consulte o livro de instruções.						
⁵⁾ Valores obtidos de acordo com a norma 60704.						
⁶⁾ Integrável utilizando uma porta de um móvel.						
⁷⁾ Porta a abrir para: r = direita, l = esquerda, w = alterável.						
⁸⁾ Profundidade incluindo distância da parede.						
⁹⁾ Para encastrar o aparelho verifique a estabilidade do móvel.						
Nota: Tabela de 07/05						

Características técnicas

Combinados de instalação livre

Miele			KFN 12823 SD-1	KFN 12924 SD	KWTN 14826 SDE ED	KFN 14827 SDE ED	KFN 14923 SD	KFN 14927 SD ED
Tipo de aparelho								
Classe de eficiência ¹⁾								
A++ (baixo consumo de energia) até G (elevado consumo de energia)			A+	A+	A	A	A+	A+
Consumo de energia ²⁾								
kWh/ano			307	394	340	394	318	341
Capacidade útil, Frigorífico ³⁾								
l			231	231	0	0	275	157
Capacidade útil, Congelador ³⁾								
l			89	123	119	119	89	89
Estrelas ⁴⁾								
No Frost ⁵⁾			4	4	4	4	4	4
Tempo máx. de conservação em caso de avaria ⁶⁾								
h			30	31	31	31	30	30
Capacidade de congelação ⁷⁾								
kg/24 h			14,0	14,0	14,0	14,0	14,0	14,0
Classe de Clima ⁸⁾								
			SN-T	SN-T	SN-T	SN-T	SN-T	SN-T
Ruídos ⁹⁾								
dB(A) re1pW			40	40	42	42	39	42
Tipo de construção								
Instalação livre			●	●	●	●	●	●
Com tampo de trabalho								
Encastrar sob uma bancada /integrar ⁹⁾			-	-	-	-	-	-
Encastrar/integrar ⁹⁾			-	-	-	-	-	-
Abertura da porta ⁷⁾			direita	direita	direita	direita	direita	direita
Moldura decorativa/possível equipar			-/-	-/-	-/-	-/-	-/-	-/-
Dimensões								
Aparelho								
Altura			cm 182,0	201,1	185,2	180,6	201,0	201,1
Largura			cm 60,0	60,0	60,0	60,0	60,0	60,0
Profundidade ⁸⁾			cm 63,0	63,1	63,0	63,1	63,0	63,0
Nichos								
Altura			cm					
Largura			cm					
Profundidade ⁸⁾			cm					
Peso ⁹⁾								
kg			77,5	90,3	87,9	81,9	85,1	95,4
Ligação eléctrica								
Tensão			V 220-240	220-240	220-240	220-240	220-240	220-240
Corrente de consumo			mA 1.000	-	1.000	1.000	1.000	1.000
Segurança			A 50	50	10	10	10	10
Frequência			Hz 10	10	50	50	50	50
Nome e endereço do Fabricante: Miele & Cie. KG, Postfach, 33325 Gütersloh, Alemanha								
Legendas:								
● Sim, existe								
¹⁾ Valores de acordo com a norma EN 153.								
²⁾ Com base em resultados obtidos durante o teste norma durante mais de 24 h. O consumo depende da utilização e do local da instalação do aparelho.								
³⁾ * ____ = compartimento -6°C ou mais frio.								
+++ = compartimento congelador -18°C ou mais frio.								
*+++ = compartimento congelador -18°C ou mais frio e uma capacidade mínima.								
⁴⁾ A capacidade de congelação da quantidade indicada é conseguida, conforme o modelo, após ligar o funcionamento continuado e não deve ser repetida antes de 24 h. Consulte o livro de instruções.								
⁵⁾ Valores obtidos de acordo com a norma 60704.								
⁶⁾ Integrável utilizando uma porta de um móvel.								
⁷⁾ Porta a abrir para: r = direita, l = esquerda, w = alterável.								
⁸⁾ Profundidade incluindo distância da parede.								
⁹⁾ Para encastrar o aparelho verifique a estabilidade do móvel.								
Nota: Tabela de 07/05								

Miele						
Modelo		KFN 14943 SD KFN 14943 SD ed	KFN 8995 SD ed-1	KFN 8996 SDE ed-1	KFN 8998 SE ed-1	
Tipo de aparelho						
Combinado Frigorífico/Congelador		●	●	●	●	
Modelo de instalação livre		●	●	●	●	
Portas		2	2	2	2	
Consumo de energia em 365 dias ¹⁾	kWh	365	464	464	460	
Classe de eficiência		A+	A	A	A	
Portas a abrir para	direita/alterável	●/●	●/●	●/●	●/●	
Estrelas ²⁾		◆◆◆◆	◆◆◆◆	◆◆◆◆	◆◆◆◆	
Tipo de clima ³⁾		SN-T	SN-T	SN-T	SN-T	
Ruídos de funcionamento	dB(A) re1pw	43	44	44	44	
Dimensões						
Altura	cm	202	200	200	200	
Largura	cm	75,0	75,0	75,0	75	
Profundidade	cm	63,0	63,0	63,0	63	
Largura com a porta aberta	cm	80,0	80,0	80,0	80	
Profundidade com a porta aberta	cm	133,0	133,0	133,0	133	
Peso	kg	117(SD)/118(SD ed)	130	114	124	
Frigorífico						
Capacidade útil	l	327	330	330	200	
Temperatura regulável		●	●	●	●	
Processo de descongelação	manual/autom.	-/●	-/●	-/●	-/●	
Equipamento						
Compartimentos da porta		4	3	3	2	
Suporte para ovos		●	●	●	●	
Compartimento para queijo e manteiga		1	1	1	1	
Caixas para legumes		2	1	1	1	
Prateleiras		7	6	6	3	
Prateleiras reguláveis		3	5	5	2	
Prateleira especial para garrafas		●	●	●	-	
Congelador						
Capacidade útil	l	115	122	119	119	
Capacidade de congelação em 24 h	kg	10	15	10	10	
Em caso de avaria tempo máx. de conservação	h	30	30	21	21	
Temperatura regulável		●	●	●	●	
Processo de descongelamento	manual/autom.	-/●	-/●	-/●	-/●	
Equipamento						
Gavetas		3	3	4	4	
Cuvete		●	●	Ice-Maker	Ice-Maker	
Zona PerfectFresh						
Capacidade útil		-	-	-	103	
Gavetas	quant.	-	-	-	2	
Lâmpadas de controle						
Funcionamento		●	●	●	●	
Funcionamento contínuo		●	●	●	●	
Avaria	sinal óptico/acústico	-/●	●/●	●/●	●/●	
Indicador de temperatura		●	●	●	●	
Ligação eléctrica						
Tensão	V	220-240	220-240	220-240	220-240	
Potência	W	310	230	230	230	
Corresponde às normas de segurança		●	●	●	●	
Livre de interferências		●	●	●	●	
Documentos fornecidos						
Instruções de utilização		●	●	●	●	
Instruções de montagem		●	●	●	●	
Nome e endereço do Fabricante: Miele & Cie. KG, Postfach, 33325 Gütersloh, Alemanha						
Legendas						
● Sim, existe						
¹⁾ O consumo de energia foi averiguado de acordo com as normas						
²⁾ ◆◆◆◆ - 18°C ou superior						
³⁾ Classe SN: Temperatura ambiente de +10 até +32°C						
T: Temperatura ambiente de +18 até +43°C						

Características técnicas

Congeladores de instalação livre

Miele				
Modelo			FN 12827 S	FN 14827 S ed
Tipo de aparelho				
Classe de eficiência ¹⁾				
A++ (baixo consumo de energia) até G (elevado consumo de energia)			A+	A+
Consumo de energia ²⁾ kWh/ano			314	314
Capacidade útil, Frigorífico ³⁾ l				
Capacidade útil, Congelador ³⁾ l			261	261
Estrelas ⁴⁾			4	4
No Frost ⁵⁾			-	-
Tempo máx. de conservação em caso de avaria ¹⁾ h			43	43
Capacidade de congelação ⁶⁾ kg/24 h			20,0	20,0
Classe de Clima ¹⁾			SN-T	SN-T
Ruídos ⁸⁾ dB(A) re1pW			40	40
Tipo de construção				
Instalação livre			●	●
Com tampo de trabalho				
Encastrar sob uma bancada /integrar ⁹⁾			-	-
Encastrar/integrar ⁹⁾			-	-
Abertura da porta ⁷⁾			direita	direita
Moldura decorativa/possível equipar			-/-	-/-
Dimensões				
Aparelho				
	Altura	cm	185,0	185,0
	Largura	cm	60,0	60,0
	Profundidade ⁸⁾	cm	63,0	63,0
Nichos				
	Altura	cm		
	Largura	cm		
	Profundidade ⁸⁾	cm		
Peso ⁹⁾ kg			78,4	78,4
Ligação eléctrica				
Tensão			V 220-240	220-240
Corrente de consumo			mA 900	900
Segurança			A 10	10
Frequência			Hz 50	50
Nome e endereço do Fabricante: Miele & Cie. KG, Postfach, 33325 Gütersloh, Alemanha				
Legendas:				
● Sim, existe				
¹⁾ Valores de acordo com a norma EN 153.				
²⁾ Com base em resultados obtidos durante o teste norma durante mais de 24 h. O consumo depende da utilização e do local da instalação do aparelho.				
³⁾ * ____ = compartimento -6°C ou mais frio.				
+++ = compartimento congelador -18°C ou mais frio.				
*+++ = compartimento congelador -18°C ou mais frio e uma capacidade mínima.				
⁴⁾ A capacidade de congelação da quantidade indicada é conseguida, conforme o modelo, após ligar o funcionamento continuado e não deve ser repetida antes de 24 h. Consulte o livro de instruções.				
⁵⁾ Valores obtidos de acordo com a norma 60704.				
⁶⁾ Integrável utilizando uma porta de um móvel.				
⁷⁾ Porta a abrir para: r = direita, l = esquerda, w = alterável.				
⁸⁾ Profundidade incluindo distância da parede.				
⁹⁾ Para encastrar o aparelho verifique a estabilidade do móvel.				
Nota: Tabela de 07/05				

Características técnicas

Arcas congeladoras

Miele		GT 228 ES	GT 303 ES	GT 413 ES
Modelo				
Construção				
Arca Congeladora de instalação livre		●	●	●
Classe de eficiência		A++	A+	A+
Consumo de energia				
Consumo de energia em 365 dias ¹⁾	kWh/ano	113,0	259,2	317,6
Estrelas ²⁾		★★★★	★★★★	★★★★
Características				
Capacidade útil	l	195	284	391
Capacidade de congelação em 24h	kg	23	22	26
Em caso de avaria tempo max. de conservação	h	110	54	62
Tipo de clima ³⁾		SN-T	SN-T	SN-T
Ruídos de funcionamento	dB(A)re1pw	39	39	41
Dimensões				
Altura	cm	91,7	91,5	91,5
Largura	cm	113,2	100	128,5
Altura c/tampa aberta	cm		153,9	159,9
Prof. c/tampa aberta	cm		69,1	69,1
Prof. incl. distância da parede	cm	76	76	76
Peso	kg		52	60
Equipamento				
Temperatura regulável		●	●	●
Parede separadora		1	1	1
Cestos		3	3	3
Ligação eléctrica				
Tensão	V	220–240	220–240	220–240
Potência	W	140	120	140
Corresponde às normas de segurança		●	●	●
Livre de interferências		●	●	●
Documentos fornecidos				
Instruções de utilização		●	●	●
Instruções de montagem		●	●	●
Nome e endereço do Fabricante: Miele & Cie. KG, Postfach, 33325 Gütersloh, Alemanha				
Legendas				
● Sim, existe				
¹⁾ O consumo de energia foi averiguado de acordo com as normas				
²⁾ ★★★★★ – 18°C ou superior				
³⁾ Classe SN: Temperatura ambiente de +10 até +32°C				
T: Temperatura ambiente de +18 até +43°C				

Características técnicas

Frigoríficos de integrar

Miele		K 9552 iD-1	K 9557 iD-1	K 9252 i-1	K 9757 iD-1	K 621 Ui-1
Modelo						
Construção						
Encastrar/integrar ¹⁾		-/●	-/●	-/●	-/●	●/-
Portas		1	1	1	1	1
Porta a abrir ²⁾		r/w	r/w	r/w	r/w	r/w
Estrelas ³⁾		-	-	-	-	-
Classe de eficiência		A++	A++	A++	A+	A
Tipo de clima ⁴⁾		SN/T	SN-ST	SN-T	SN-ST	SN-T
Ruídos dB(A)re1pw		37	39	37	39	39
Dimensões ⁵⁾						
Altura	cm	139,7–141,3	139,7–141,3	87,4–88,5	177,2–178,8	82–87
Largura	cm	56,0–57,0	56,0–57,0	56,0–57,0	56,0–57,0	60
Profundidade inc. dist. da parede	cm	min. 55	min. 55	min. 55	min. 55	min. 57
Peso ⁶⁾	kg	57,4	60,1	43,0	43,0	40
Características						
Capacidade útil	l	260	236	152	307	157
Capacidade frigorífico	l	260	176	152	216	157
Capacidade congelador	l	-	-	-	-	-
Capacidade zona PerfectFresh	l	-	60	-	91	-
Descongelação zona frigorífico						
Manual ⁷⁾		-	-	-	-	-
Semi-automática ⁷⁾		-	-	-	-	-
Automática		●	●	●	●	●
Equipamento						
Suporte para ovos		●	●	●	●	●
Compartimento para queijo/manteiga		●/●	●/●	●/●	●/●	●/●
Compartimentos da porta	Quant.	4	4	4	4	2
Caixas para legumes	Quant.	2	-	2	-	2
Prateleiras	Quant.	7	5	4	6	4
Reguláveis	Quant.	6	4	3	6	2
Gavetas PerfectFresh	Quant.	-	2	-	3	-
Ligação eléctrica						
Tensão	V	220–240	220–240	220–240	220–240	220–240
Potência total	W	110	85	80	85	100
Consumo de energia ⁸⁾						
em 365 dias	kWh	99	113	88	166	153,3
Corresponde às normas de segurança		●	●	●	●	●
Livre de interferências		●	●	●	●	●
Corrente de consumo	mA	800	800	800	800	800
Segurança	A	10	10	10	10	10
Frequência	Hz	50	50	50	50	50
Documentos fornecidos						
Instruções de utilização		●	●	●	●	●
Instruções de montagem		●	●	●	●	●
Nome e endereço do Fabricante: Miele & Cie. KG, Postfach, 33325 Gütersloh, Alemanha						
Legendas						
● Sim, existe						
¹⁾ Integrável no caso de utilizar uma porta igual aos restantes móveis						
²⁾ Porta a abrir para: l = esquerda, r = direita, w = alterável, A = porta tipo gaveta						
³⁾ ◆◆◆◆ - 18°C ou superior						
⁴⁾ Classe SN: Temperatura ambiente de +10 até +32°C T: Temperatura ambiente de +18 até +43°C						
⁵⁾ Medidas interiores do móvel						
⁶⁾ Verifique a estabilidade do móvel se encastrar o aparelho						
⁷⁾ Necessário retirar os produtos antes de proceder à descongelação						
⁸⁾ O consumo de energia foi averiguado de acordo com as normas						

Características técnicas Combinados de integrar

Miele		KF 9713 iD	KFN 9755 iDE	KF 9712 iD
Modelo				
Construção				
Encastrar/integrar ¹⁾		-/●	-/●	-/●
Portas		2	2	2
Porta a abrir para.... ²⁾		r/w	r/w	r/w
Estrelas ³⁾		◆◆◆◆	◆◆◆◆	◆◆◆◆
Classe de eficiência		A+	A+	A+
Tipo de clima ⁴⁾		SN-T	SN-ST	SN-T
Ruídos dB(A)re1pw		39	39	39
Dimensões ⁵⁾				
Altura	cm	177,2–178,8	177,2–178,8	177,2–178,8
Largura	cm	56,0–57,0	56,0–57,0	56,0–57,0
Profundidade incl. dist. da parede	cm	min. 55	min. 55	min. 55
Peso ⁶⁾	kg			
Frigorífico características				
Capacidade útil		281	260	288
Capacidade frigorífico	l	200	200	231
Temperatura regulável		●	●	●
Processo de descongelação				
manual		-	-	-
automático		●	●	●
Equipamento				
Suporte para ovos		●	●	●
Compartimento para queijo e manteiga		●	●	●
Compartimento da porta	Quant.	4	4	3
Caixas para legumes	Quant.	2	2	2
Prateleiras no frigorífico	Quant.	5	4	6
Prateleiras reguláveis	Quant.	4	3	5
Congelador características				
Capacidade congelador	l	81	60	57
Em caso de avaria tempo máx. de conservação ⁷⁾	h	30	30	20
Capacidade de congelação em 24h	kg	12	10	10
Descongelação congelador				
manual ⁸⁾		●	●	●
automática		-	●	-
Equipamento				
Gavetas		3	4	2
Cuvete		1		1
Lâmpadas de controle				
Avaria	óptica/acustica	●/●	●/●	●/●
Indicador de temp.	interior/exterior	●/-	●/-	●/-
Termómetro		-	-	-
Temperatura regulável		●	●	●
Ligação eléctrica				
Tensão	V	220–240	220–240	220–240
Corrente de consumo	mA	1.000	1.000	800
Segurança	A	10	10	10
Frequência	Hz	50	50	50
Consumo de energia ⁹⁾				
em 365 dias	kWh	303	277	292
Corresponde às normas de segurança		●	●	●
Livre de interferências		●	●	●
Documentos fornecidos				
Instruções de utilização		●	●	●
Instruções de montagem		●	●	●
Nome e endereço do Fabricante: Miele & Cie. KG, Postfach, 33325 Gütersloh, Alemanha				
Legendas				
● Sim, existe				
¹⁾ Integrável utilizando uma porta do armário				
²⁾ Porta: l = esquerda, r = direita, w = alterável, A = Porta lipo gaveta				
³⁾ ◆◆◆◆ -18°C ou inferior				
⁴⁾ Tipo clima N: Climas normais com temp. entre os 16°C e 32°C T: Climas trópicos com temp. entre os 18°C e 43°C				
⁵⁾ Medidas interiores do móvel				
⁶⁾ Verifique a estabilidade do móvel se encastrar o aparelho				
⁷⁾ A capacidade de congelação só é conseguida depois de ligar para funcionamento contínuo				
⁸⁾ Antes de proceder ao descongelamento retire os produtos congelados				
⁹⁾ O consumo foi averiguado de acordo com as normas.				
Os valores correspondem a 220 V 50 Hz.				

Características técnicas

Congeladores de integrar

Miele					
Modelo			F 9252 i-1	F 623 Ui-3	
Construção					
Encastrar/integrar ¹⁾			-/●	●/-	
Portas			1	1	
Porta a abrir ²⁾			r/w	r/w	
Estrelas ³⁾			◆◆◆◆	◆◆◆◆	
Classe de eficiência			A++	B	
Tipo de clima ⁴⁾			SN-T	SN-T	
Ruídos dB(A)re1pw			38	40	
Dimensões ⁵⁾a					
Altura	cm		87,4–89,0	82,0–87,0	
Largura	cm		56,0–57,0	60	
Profundidade incl. dist. da parede	cm		min. 55	56	
Peso ⁶⁾	kg		40,9	35,6	
Características					
Capacidade útil	l		104	104	
Em caso de avaria tempo máx. de conservação ⁷⁾ h			32	21	
Capacidade de congelação em 24 h	kg		12	15	
Processo de descongelamento					
Manual ⁸⁾			●	●	
Manual, água é aparada ⁹⁾			-	-	
Equipamento					
Tecla funcionamento contínuo			●	●	
Lâmpadas indicadoras					
Avaria	óptica/acústica		●/●	●/●	
Indicador de temp.	interior/exterior		●/-	●/-	
Termómetro			-	-	
Temperatura regulável			●	●	
Compartimentos	Quant./alt.	cm	4x15,8	3x15	
Gavetas	Quant.		4	3	
Cuvete			1	1	
Moldura decorativa			-	-	
Ligação eléctrica					
Tensão	V		220–240	220–240	
Corrente de consumo	mA		900	-	
Segurança	A		10	-	
Frequência	Hz		50	-	
Consumo de energia ⁹⁾					
em 365 dias	kWh		146	220	
Corresponde às normas de segurança			●	●	
Livre de interferências			●	●	
Documentos fornecidos					
Instruções de utilização			●	●	
Instruções de montagem			●	●	
Nome e endereço do Fabricante: Miele & Cie. KG, Postfach, 33325 Gütersloh, Alemanha					
Legendas					
● Sim, existe					
¹⁾ Integrável utilizando uma porta do armário					
²⁾ Porta: l = esquerda, r = direita, w = alterável, A = Porta tipo gaveta					
³⁾ ◆◆◆◆ -18°C ou superior					
⁴⁾ Classe SN: Temperatura ambiente de +10 até +32°C T: Temperatura ambiente de +18 até +43°C					
⁵⁾ Medidas interiores do móvel					
⁶⁾ Verifique a estabilidade do móvel se encastrar o aparelho					
⁷⁾ Tempo de aumento de temperatura para -9°C					
⁸⁾ Antes de proceder ao descongelamento retire os produtos					
⁹⁾ O consumo de energia foi averiguado de acordo com as normas					

Características técnicas

Frigorífico e congelador de integrar

Miele					
Modelo			FN 9752 i	F 9552 i-1	
Tipo de aparelho					
Classe de eficiência ¹⁾					
A++ (baixo consumo de energia) até G (elevado consumo de energia)			A+	A++	
Consumo de energia ¹⁾ ²⁾		kWh/ano	303	187	
Capacidade útil, Frigorífico ¹⁾		l			
Capacidade útil, Congelador ¹⁾		l	211	186	
Estrelas ¹⁾ ³⁾			4	4	
No Frost ¹⁾			-	-	
Tempo máx. de conservação em caso de avaria ¹⁾		h	34	32	
Capacidade de congelação ¹⁾ ⁴⁾		kg/24 h	18,0	16,0	
Classe de Clima ¹⁾			SN-T	SN-T	
Ruídos ⁵⁾		dB(A) re1pW	40	38	
Tipo de construção					
Instalação livre			-	-	
Com tampo de trabalho					
Encastrar sob uma bancada /integrar ⁶⁾			-/●	-/●	
Encastrar/integrar ⁶⁾			-/●	-/●	
Abertura da porta ⁷⁾			direita	direita	
Moldura decorativa/possível equipar			-/-	-/-	
Dimensões					
Aparelho					
	Altura	cm	177,2	139,5	
	Largura	cm	55,7	55,9	
	Profundidade ⁸⁾	cm	55,0	55,0	
Nichos					
	Altura	cm	117,2-178,8	139,7-141,3	
	Largura	cm	56,0-57,0	56,0-57,0	
	Profundidade ⁸⁾	cm	55,0	55,0	
Peso ⁹⁾		kg	66,9	64,1	
Ligação eléctrica					
Tensão		V	220-240	220-240	
Corrente de consumo		mA	900	900	
Segurança		A	10	10	
Frequência		Hz	50	50	
Nome e endereço do Fabricante: Miele & Cie. KG, Postfach, 33325 Gütersloh, Alemanha					
Legendas:					
• Sim, existe					
¹⁾ Valores de acordo com a norma EN 153.					
²⁾ Com base em resultados obtidos durante o teste norma durante mais de 24 h. O consumo depende da utilização e do local da instalação do aparelho.					
³⁾ * ____ = compartimento -6°C ou mais frio. +++ = compartimento congelador -18°C ou mais frio. *+++ = compartimento congelador -18°C ou mais frio e uma capacidade mínima.					
⁴⁾ A capacidade de congelação da quantidade indicada é conseguida, conforme o modelo, após ligar o funcionamento continuado e não deve ser repetida antes de 24 h. Consulte o livro de instruções.					
⁵⁾ Valores obtidos de acordo com a norma 60704.					
⁶⁾ Integrável utilizando uma porta de um móvel.					
⁷⁾ Porta a abrir para: r = direita, l = esquerda, w = alterável.					
⁸⁾ Profundidade incluindo distância da parede.					
⁹⁾ Para encastrar o aparelho verifique a estabilidade do móvel.					
Nota: Tabela de 07/05					

Características técnicas

Armários garrafeira / Refrigeradores de vinho

Miele			
Modelo		KWL 4712 SG ed	KWL 4912 SG ed
Tipo de aparelho		Armário garrafeira	Armário garrafeira
Classe de eficiência ¹⁾ A ++ (baixo consumo de energia) ...G (elevado consumo de energia)			
Consumo anual de energia ¹⁾	kWh/ano	178	204
Capacidade util, Frigorífico	l		
Capacidade util, congelador	l		
Estrelas			
No Frost			
Tempo máximo de conservação em caso de avaria	h		
Capacidade de congelação	kg/24 h		
Classe de clima ¹⁾²⁾		SN-ST	SN-ST
Ruídos	B(A)re 1 pW	41	41
Tipo de construção			
Instalação livre/possível encastrar sob 1 bancada		●/-	●/-
Com tempo trabalho		-	-
Encastrar sob 1 bancada/integrar		-/-	-/-
Encastrar/integrar		-/-	-/-
Abertura da porta ³⁾		r	r
Moldura decorativa		-/-	-/-
Dimensões			
Aparelho	Altura	cm	165,8
	Largura	cm	66,0
	Profundidade ⁴⁾	cm	67,4
Nicho	Altura	cm	
	Largura	cm	
	Profundidade ⁴⁾	cm	
Peso		kg	82,0
Ligação eléctrica			
Tensão	V	220-240	220-240
Corrente de consumo	mA	1.200	1.500
Segurança	A	10	10
Frequência	Hz	50	50
Nome e endereço do Fabricante: Miele & Cie. KG, Postfach, 33325 Gütersloh, Alemanha			
Legendas			
● Sim, existe			
¹⁾ Porta: l = esquerda, r = direita, w = alterável, A = porta tipo gaveta			
²⁾ ◆◆◆◆ - 18°C ou superior			
³⁾			
Classe SN: Temperatura ambiente de +10 até +32°C			
T: Temperatura ambiente de +18 até +43°C			
⁴⁾ O consumo de energia foi averiguado de acordo com as normas			

Miele			
Modelo		KWT 4154 UG-1	KWT 4974 SG ed
Tipo de aparelho		Refrigerador de vinhos	Refrigerador de vinhos
Classe de eficiência ¹⁾ A ++ (baixo consumo de energia) ...G (elevado consumo de energia)			
Consumo anual de energia ¹⁾	kWh/ano	200	332
Capacidade util, Frigorífico	l		
Capacidade util, congelador	l		
Estrelas			
No Frost			
Tempo máximo de conservação em caso de avaria	h		
Capacidade de congelação	kg/24 h		
Classe de clima ¹⁾²⁾		SN-ST	SN-ST
Ruídos	B(A)re 1 pW	43	44
Tipo de construção			
Instalação livre/possível encastrar sob 1 bancada		-/●	●/-
Com tempo trabalho		-	-
Encastrar sob 1 bancada/integrar		●/-	-/-
Encastrar/integrar		-/-	-/-
Abertura da porta ³⁾		r	r
Moldura decorativa		-/-	-/-
Dimensões			
Aparelho	Altura	cm	81,7
	Largura	cm	59,7
	Profundidade ⁴⁾	cm	57,5
Nicho	Altura	cm	83,0-87,0
	Largura	cm	60,0
	Profundidade ⁴⁾	cm	56,0
Peso		kg	54,0
Ligação eléctrica			
Tensão	V	220-240	220-240
Corrente de consumo	mA	900	1.500
Segurança	A	10	10
Frequência	Hz	50	50
Nome e endereço do Fabricante: Miele & Cie. KG, Postfach, 33325 Gütersloh, Alemanha			
Legendas			
● Sim, existe			
¹⁾ Porta: l = esquerda, r = direita, w = alterável, A = porta tipo gaveta			
²⁾ ◆◆◆◆ - 18°C ou superior			
³⁾			
Classe SN: Temperatura ambiente de +10 até +32°C			
T: Temperatura ambiente de +18 até +43°C			
⁴⁾ O consumo de energia foi averiguado de acordo com as normas			

MIELE PORTUGUESA, LDA.

**Sede, Salão de exposição,
Assistência técnica e Armazém**

Av. do Forte, 5
2790 - 073 Carnaxide

Telefones:

Geral	21 4248 100
Serviços Comerciais	21 4248 410
Assistência técnica	21 4248 310
Divisão Industrial	21 4248 421
Divisão Cozinhas	21 4248 430
Apoio ao Cliente	21 4248 391
Peças e acessórios	21 4248 371
Fax	21 4248 109

Filial do Porto

**Salão de exposição e
Assistência Técnica**

Rua do Pinheiro Manso, 431
4100 - 413 Porto

Tel. 22 610 25 16

Fax 22 610 30 06

Filial de Faro

**Salão de exposição e
Assistência Técnica**

Urb. de São Luís, Lt. B2, Loja 2
8000 - 333 Faro

Tel. 289 823 773

Fax. 289 813 784

Miele Assistência:

808 200 687

Miele Gabinete de Apoio ao Cliente:

808 200 688

Fábricas Miele:

Gütersloh/Alemanha Federal

www.miele.pt

info@miele.pt